



**Noodfonds Zwolle**  
*en omgeving*



## **Jaarverslag 2022**

Stichting Noodfonds Zwolle en omgeving

## Inhoudsopgave

|  |    |
|--|----|
| Voorwoord bij jaarverslag 2022 Stichting Noodfonds Zwolle e.o.   | 3  |
| Enkele voorbeelden uit de praktijk                               | 4  |
| Bestuursverslag  | 5  |
| Aanvragen  | 5  |
| soort Bijdragen  | 6  |
| Herkomst van de aanvragen  | 7  |
| Redenen voor afwijzing   | 8  |
| Gezinssamenstelling van de betrokkenen bij de aanvragen          | 8  |
| Nabeschouwing aanvragen  | 10 |
| Werkzaamheden Bestuur  | 10 |
| Jaarrekening 2021  | 11 |
| Balans   | 12 |
| Staat van baten en lasten  | 12 |
| Waarderings- en resultaatbepalingsgrondslagen                    | 13 |
| Toelichting Balans   | 13 |
| Toelichting Staat van Baten en Lasten                            | 14 |
| Overige gegevens   | 15 |
| Bijlage  | 16 |
| Samenstelling Algemeen bestuur in 2021 (vertegenwoordigers van): | 16 |
| Samenstelling Dagelijks Bestuur                                  | 16 |

## Voorwoord bij jaarverslag 2022 Stichting Noodfonds Zwolle e.o.

### Beste betrokkenen, hulp- en dienstverleners en belangstellenden,

Met dit verslag geven we inzicht in en leggen we verantwoording af over onze activiteiten in 2022.

Als Noodfonds proberen we altijd in te schatten waar noden zijn en zullen ontstaan. Dit natuurlijk om te anticiperen zodat we er op de belangrijke momenten kunnen zijn voor de mensen die hulp nodig hebben. En 2022 is anders gelopen dan we als Noodfonds voorspeld hadden. We hadden bijvoorbeeld verwacht dat de energie crisis in 2022 er voor zou zorgen dat mensen in 2022 een groot beroep op ons zouden doen. Inmiddels weten we dat dit effect naar 2023 en verder zal verschuiven en daar maken we ons vanzelfsprekend zorgen over.

Waar we ons ook zorgen over maken is dat volgens het Centraal Planbureau 1 miljoen mensen onder de armoedegrens dreigen te komen. Een miljoen! En dat in een van de meest welvarende landen ter wereld. En dat betekent helaas ook dat het Noodfonds ook in de toekomst hard nodig zal zijn. Want ondanks de inzet en inspanningen van de gemeente Zwolle en ondanks de inzet en inspanningen van de vele hulpverleners wordt er ook nog steeds een beroep gedaan op het Noodfonds Zwolle. Zo hebben we vorig jaar voor ruim € 68.000 aan noodhulp verleend aan mensen die dat broodnodig hebben. En een mooie groep van professionals en vrijwilligers rondom het Noodfonds die zorgen dat dit in goede banen wordt geleid, waarvoor veel dank.

En natuurlijk zijn er ook mooie dingen gebeurt in 2022. Zo zijn in dit na Corona jaar de banden met de vele verenigingen en stichtingen in Zwolle weer verstevigd. We zijn weer zichtbaarder geworden, wat vanzelfsprekend ten goede komt van de mensen die dat nodig hebben. Ook steeds meer hulpverleners weten ons te vinden, en ook soms bedrijven. Zo heeft een bedrijf de kerstbonnen aan het Noodfonds geschonken, welke wij een mooie bestemming kunnen geven..

En zo bestrijden we armoede ook het beste: SAMEN. Armoede is een probleem van ons allen, niet alleen de mensen die het betreft. Wij als Noodfonds willen zeker ons steentje bijdragen.

Namens het Dagelijks Bestuur,

Jonny Hilberink  
Voorzitter.

## Voorbeelden uit de praktijk

**Mensen kunnen financieel tussen de wal en het schip” belanden, ook wanneer zij al hulp hebben ingeschakeld. Dat heeft enerzijds te maken met de complexiteit van onze samenleving en anderzijds met de omstandigheden waarmee mensen te maken hebben.. Wij helpen mensen via hulpverlening met het zoeken naar een oplossing. Soms is dat maar een begin van een heel proces, maar wel één met een kans op herstel. Via enkele praktijksituaties willen we daarvan een indruk geven.**

Meneer is een alleenstaande van 65 jaar die rond moet komen van een bijstandsuitkering.. Meneer heeft 3 folderwijken en een krantenwijk, maar al deze inkomsten worden weer gekort op zijn uitkering. Zijn oude gasfornuis van 1965 is stuk en stinkt naar gas. Er is echter geen ruimte om een nieuw gasfornuis aan te schaffen vandaar dat wij een beroep op u. Wij kunnen in juli 2022 pas een Individuele Inkomens Toeslag (die bedoeld is voor vervanging van duurzame apparaten) voor meneer aanvragen bij de gemeente.

Dhr. Is eind vorig jaar hij in huis overvallen door de ex-man van zijn vriendin en zijn familie. Hij maakt een verschrikkelijk drama mee in huis. Er vind geweld plaats en A. staat machteloos in deze situatie. Hij heeft psychologische hulp nodig maar kan de kosten hiervoor niet betalen. Er is contact met slachtoffer hulp en de kosten voor psychische ondersteuning worden mee genomen in de schadeclaim richting de daders Dit proces neemt echter veel tijd in beslag. Ali voelt zich op dit moment niet veilig in zijn eigen huis en wil graag ondersteuning zoeken bij psycholoog. Zij kan snel schakelen en Ali komt niet op een wachtlijst.

De wasmachine van mevrouw is kapot en kan niet gemaakt worden. Er is geen budget om een nieuwe te kopen. de Individuele ink.toeslag kan nog niet worden aangevraagd. Mevrouw is alleenstaand en ontvangt een wajong uitkering en loopt vanwege de beperkte budgetruimte telkens achter de feiten aan. Ze raakt daardoor in paniek. Mevrouw kan bij ouders lenen, maar kan eigenlijk helemaal geen schulden maken. Kan het noodfonds hier iets in bijdragen?

Mevrouw had kinderopvang, maar heeft een periode moeten stoppen met haar opleiding, waardoor er formeel geen recht op kinderopvang was. Echter, vanwege de wachtlijst heeft ze die willen / moeten aanhouden, omdat haar opleidingstraject later weer zou beginnen. Mevrouw is alleenstaande moeder en leeft op bijstandsniveau. Er is geen financiële reserve. We hebben hierover contact gehad met de gemeente Zwolle, maar zij zien geen mogelijkheid deze kosten via de bijzondere bijstand te voldoen.

Afgelopen jaar is meneer door ziekte veel thuis geweest, waardoor hij een hogere energieafrekening heeft dan andere jaren. Meneer krijgt een bijstandsuitkering van de gemeente, maar heeft niet de financiële ruimte om de hoger uitgevallen afrekening van de energie op te vangen. Om deze reden vragen wij bij Noodfonds Zwolle een bijdrage. Bijzondere bijstand wordt afgewezen door de gemeente. Er is een energietoeslag uitbetaald door de gemeente, ondanks dat blijven we met een flink tekort zitten.

Mevrouw verblijft in een opvanglocatie. Ze krijgt begeleiding van een hulpverlener en staat onder beschermingsbewind. Er zijn veel schulden en er wordt beslag gelegd op het inkomen. Mevrouw kan nu woonruimte krijgen voor minimaal zes maanden, maar heeft geen middelen voor inrichtingskosten. In afwachting van een eventueel terug te ontvangen waarborgsom en toe te kennen bijzondere bijstand is de gevraagde bijdrage verstrekt..

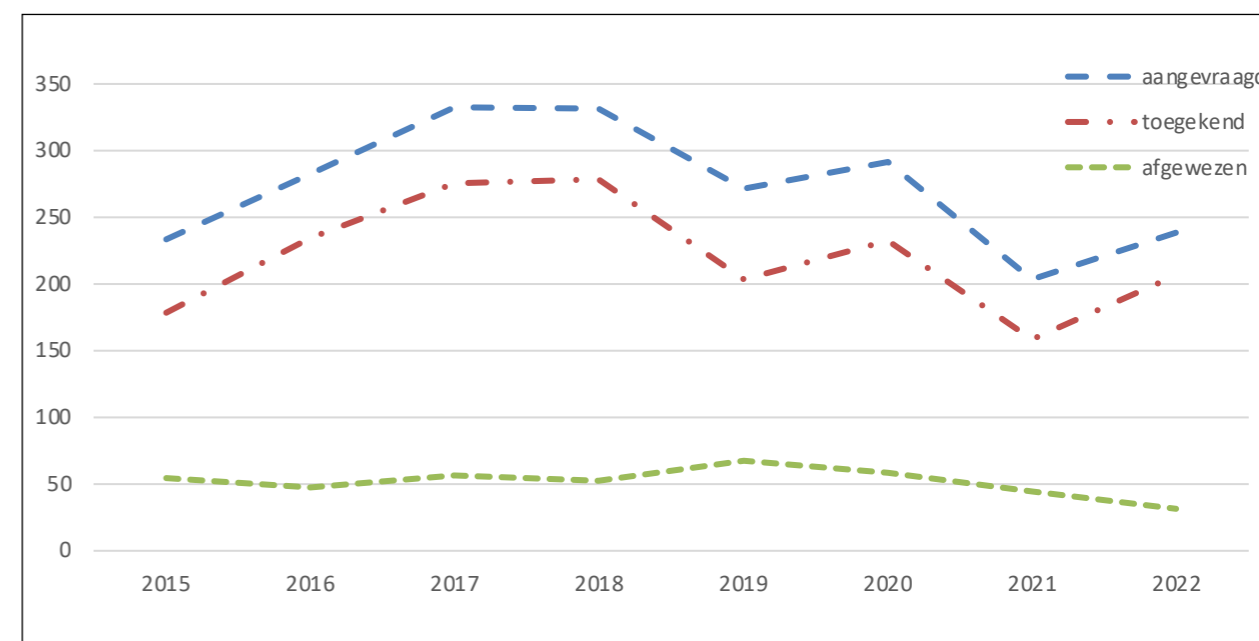
## Bestuursverslag

Het bestuur van onze stichting wil laten zien waaruit onze noodhulp in 2022 heeft bestaan. Daartoe worden de gegevens van de aanvragen op verschillende wijzen gepresenteerd en toegelicht. We beginnen met een totaaloverzicht:

| Aanvragen  | Aantallen |      |      |
|--|-----------|------|------|
|  | 2022      | 2021 | 2020 |
| totaal aantal aanvragen                                  | 239       | 204  | 292  |
| waarvan verleend   | 207       | 159  | 233  |
| aantal afgewezen/niet in bijgedragen                     | 32        | 45   | 59   |
| aanvragen uitgesplitst naar soort bijdrage <sup>1)</sup> | 246       | 298  | 213  |
| waarvan verleend   | 213       | 170  | 239  |

1) Per aanvraag kunnen er meerdere bijdragen(soorten) worden verstrekt.

Het aantal aanvragen is in 2022 licht gestegen t.o.v. vorig jaar. In onderstaande grafiek is de ontwikkeling in jaren zichtbaar.



Om een goede toelichting te geven op de uitkomsten van 2022 vergelijken we de cijfers met het voorgaande verslagjaar. We beginnen met een overzicht van de soorten aanvragen.

## Soort bijdragen

|                                  | 2022       |            |               | 2021       |            |               |
|----------------------------------|------------|------------|---------------|------------|------------|---------------|
|                                  | gevraagd   | verleend   | ad            | gevraagd   | verleend   | ad            |
| Direct levensonderhoud           | 76         | 72         | 15.430        | 72         | 71         | 15.277        |
| Vaste lasten                     | 25         | 23         | 15.672        | 16         | 15         | 5.894         |
| Schulden                         | 3          | 2          | 1.700         | 4          | 2          | 1.044         |
| Aansluitkosten nutsvoorzieningen | 4          | 4          | 2.795         | 2          | 2          | 183           |
| Schone start budgetbeheer        | 8          | 8          | 3.670         | 10         | 10         | 5.059         |
| Studie/school                    | 1          | 1          | 337           | 2          | 0          | 0             |
| Vervoer                          | 14         | 13         | 2.540         | 17         | 10         | 1.075         |
| Medische kosten                  | 45         | 37         | 9.426         | 31         | 19         | 4.283         |
| Kleding                          | 10         | 9          | 1.790         | 3          | 2          | 400           |
| Computer                         | 3          | 3          | 850           | 10         | 5          | 3.544         |
| Woninginrichting                 | 13         | 11         | 6.804         | 11         | 10         | 4.451         |
| duurzame gebruiksgoederen        | 11         | 7          | 2.504         | 8          | 8          | 2.952         |
| identiteitskaarten/leges         | 22         | 15         | 1.384         | 16         | 10         | 612           |
| Overige                          | 12         | 9          | 3.247         | 11         | 6          | 730           |
| <b>Totaal</b>                    | <b>246</b> | <b>213</b> | <b>68.149</b> | <b>213</b> | <b>170</b> | <b>45.504</b> |

**Vooral de stijging in vaste lasten en medische kosten zijn opvallend. Tezamen is daaraan ruim € 15.000 meer uitgegeven. Voor de rest zijn er relatief geringe afwijkingen.**

|                 |   |
|-----------------|---|
| Vaste lasten    | Een forse stijging. Vorig jaar was hier sprake van een sterke daling. Het gaat onder andere om betalingen voor de 1e huur bij een verhuizing. Ook dragen we bij in een ontstane achterstand om verdere escalatie te voorkomen door een maandbedrag te betalen.                        |
| Medische kosten | Dit betreft een stijgende trend, maar daarbovenop is in 2022 9 keer bijgedragen aan een vergoeding voor Oekraïense vluchtelingen, vnl. brillen. Dit is gedaan in overleg met de gemeente. In de beginperiode van de opvang was er nl. geen voorziening voor aanvullende zorgkosten. . |

**We zullen hieronder kijken naar de aanvragende hulpverleningsorganisaties.**

## Herkomst van de aanvragen

|                                   | aantallen 2022 |          | aantallen 2021 |          | aantallen 2020 |          |
|-----------------------------------|----------------|----------|----------------|----------|----------------|----------|
|                                   | gevraagd       | verleend | gevraagd       | verleend | gevraagd       | verleend |
| naar instellingen                 |                |          |                |          |                |          |
| Stichting de Kern                 | 22             | 21       | 13             | 12       | 18             | 15       |
| Afd. SchuldDienstVerl.Gem. Zwolle | 52             | 52       | 53             | 53       | 64             | 60       |
| Op Orde (Humanitas TA +WIJZ)      |                |          | 1              | 1        | 1              | 0        |
| MEE IJsseloevers                  | 1              | 1        | 1              | 1        |                |          |

|                                   |            |            |            |            |            |            |
|-----------------------------------|------------|------------|------------|------------|------------|------------|
| Leger des Heils                   | 8          | 5          | 5          | 1          | 6          | 6          |
| RIBW                              | 1          | 0          | 3          | 2          | 7          | 6          |
| St. Voor Elkaar /SchuldHulpMaatje | 6          | 5          | 2          | 1          | 1          | 1          |
| gem. Zwolle                       | 4          | 4          | 3          | 2          | 6          | 2          |
| Vluchtelingenwerk en Timon        |            |            | 1          | 0          | 3          | 3          |
| Limor                             | 15         | 13         | 14         | 13         | 12         | 8          |
| Stichting Humanitas DMH           | 5          | 5          |            |            |            |            |
| GGD / team via                    | 5          | 3          |            |            | 6          | 5          |
| GewoonZeS                         |            |            | 5          | 4          | 2          | 1          |
| Meesterwerk                       | 5          | 3          |            |            |            |            |
| Kadera                            | 7          | 6          | 10         | 3          | 18         | 9          |
| Diverse bewindvoerders org.       | 51         | 43         | 31         | 25         | 44         | 35         |
| JP v/d Bent stichting             | 2          | 2          | 1          | 0          | 2          | 2          |
| Sociale Wijk Teams(SWT's)         | 17         | 13         | 12         | 7          | 46         | 41         |
| Creating Balance                  | 9          | 8          | 7          | 6          | 17         | 12         |
| Stichting Present                 |            |            | 3          | 3          |            |            |
| Trias jeugdhulp                   |            |            | 3          | 2          |            |            |
| Opvanglocaties Vluchtelingen      | 9          | 9          |            |            |            |            |
| Overige hulpverlenersorganisaties | 20         | 14         | 22         | 11         | 39         | 27         |
| <b>Totaal</b>                     | <b>239</b> | <b>207</b> | <b>204</b> | <b>159</b> | <b>292</b> | <b>233</b> |

Er zijn enkele verschillen met voorgaande jaren.

|                       |   |
|-----------------------|---|
| St. De Kern           | Er zijn meer aanvragen (van Sociaal Raadsliden) binnen gekomen. Mogelijk heeft ook het opnieuw zoeken van afstemming tijdens en na een werkbezoek geholpen..  |
| SchuldDienstVerlening | De aanvragen vanuit SDV zijn gelijk gebleven. Ze zijn de belangrijkste 'afnemer' van noodhulp, maar worden mogelijk ingehaald door de bewindvoerders  |
| Limor                 | Limor zet de stijgende trend voort. Vanaf het begin vormen zij een stabiele factor in woonbegeleiding en psychosociale problematiek en hebben ze de samenwerking met het Noodfonds gevonden. Dit heeft geleid tot een deugdelijke en succesrijke aanvragen.   |
| Kadera                | Kadera (vrouwenopvang) heeft minder aangevraagd, maar is daar wel meer succesvol in geweest. .  |
| SWT's                 | De aanvragen van de Sociale Wijk Teams zijn nu weer gestegen. Het is voor ons belangrijk dat we in beeld zijn bij zo'n belangrijke organisatie in het sociale domein. De grote aantal aanvragen in 2020 zijn veroorzaakt door ons project t.b.v. computers voor thuisonderwijs gedurende de lockdown a.g.v. Corona. |
| Bewindvoerders        | Bewindvoerders hebben fors meer aangevraagd, met name één sterk groeiende bewindvoerdersorganisatie heeft daar een belangrijk aandeel in. Onze stichting werkt graag samen met bewindvoerders die samenwerken met hulpverleningsorganisaties. Aanvragen moeten ook passen in een hulpverleningstraject.             |

De cijfers laten zien dat we mogelijk weer in een stijgende lijn zitten na de Corona-jaren, waarin de aanpak van materiële problematiek is ingezakt. Er zijn in het afgelopen jaar werkbezoeken gebracht bij de diverse hulporganisaties om de samenwerking te optimaliseren en ervaringen uit te wisselen. Het is voor het Noodfonds de kunst om duidelijkheid te geven over wat we wel en wat we niet kunnen doen en laagdrempelig om te gaan met hulpvragen. Als een cliënt in de knel zit dan ervaart de hulpverlener de druk en ziet afbreukrisico in zijn aanpak. Het is dan essentieel dat we er voor hen kunnen zijn en dat men vooraf van ons bestaan en werkwijze weet.

Niet alle aanvragen worden gehonoreerd. Het aantal afwijzingen en de reden van afwijzing kan ook gezien worden als een graadmeter voor de samenwerking en/of informatie-uitwisseling tussen het bureau en de hulpverlening..

### Redenen voor afwijzing

|   | 2022 | 2021 | 2020 |
|---|------|------|------|
| Voorliggende voorziening                  | 3    | 4    | 8    |
| Buiten werkingsgebied                     | 3    | 3    | 5    |
| Voldoende eigen mogelijkheden of reserves | 2    | 2    | 2    |
| Niet conform richtlijnen bestuur          | 7    | 13   | 19   |
| Intrekking aanvraag                       | 13   | 10   | 12   |
| Niet concreet en specifiek                | 0    | 2    | 2    |
| Geen sprake van nood                      | 2    | 7    | 9    |
| Ander fonds                               | 2    | 4    | 2    |
| Totaal                                    | 32   | 45   | 59   |

Het aantal afwijzingen daalt in de afgelopen jaren steeds meer. Het afwijzingspercentage was in 2021 22 % en is nu 13 %.

Het dalende aantal afwijzingen doordat de aanvraag “niet conform de richtlijnen” is en het dalende aantal aanvragen waarbij er “geen sprake van nood” is, kan worden verklaard doordat men beter weet hoe het noodfonds werkt en wat we doen. Als men ons benadert voor noodhulp is dit dus vaker terecht. Daarnaast komt het toch relatief vaak voor dat men ons aanvankelijk benadert, maar de “aanvraag intrekt”, omdat er andere ontwikkelingen zijn waardoor de nood opgelost kan worden. Zo is voorgekomen dat men een wasmachine uit de eigen sociale omgeving kon krijgen. Het komt helaas ook voor dat men niet meer reageert. Het is voor ons dan de vraag of er sprake is van een verschil in uitgangspunten. Als we niet (geheel) in de oplossing kunnen bijdragen, proberen we te wijzen op andere mogelijkheden.

Voor meer inzicht in de uitkomsten van het afgelopen jaar kunnen we kijken naar de doelgroep waarvoor wordt aangevraagd door de hulpverleners.

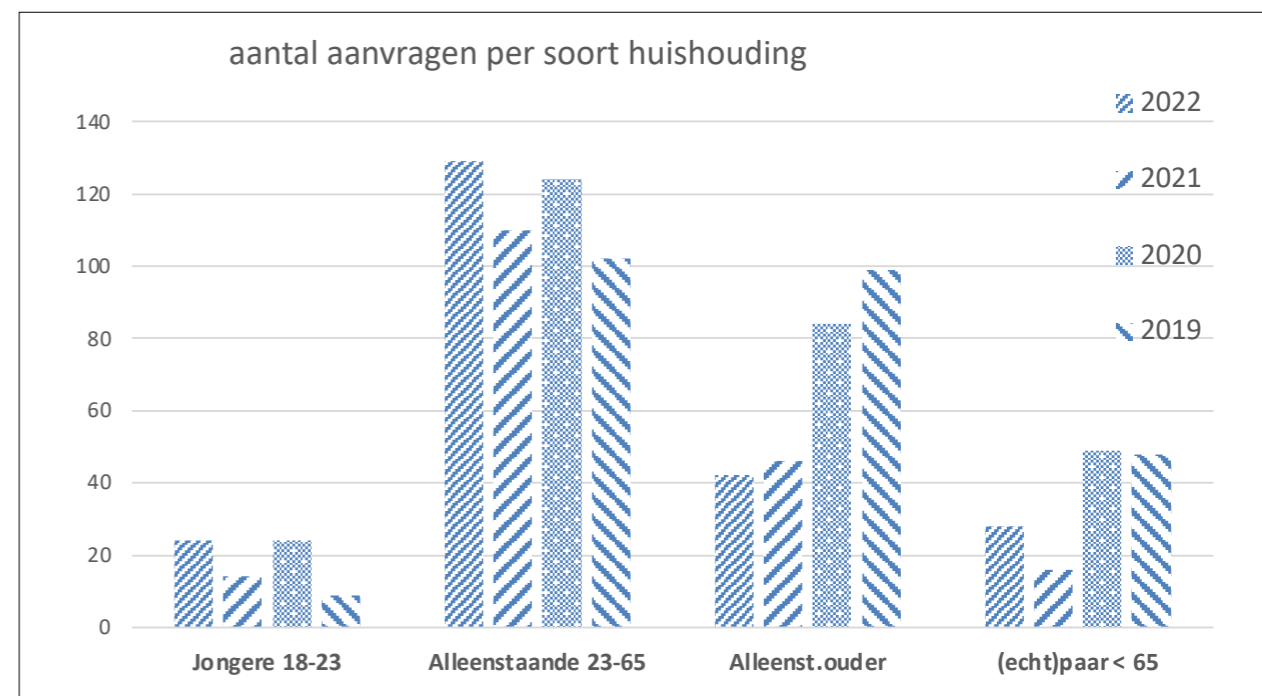
### Gezinsamenstelling

|                        | Aantallen |      |      |      |
|------------------------|-----------|------|------|------|
|                        | 2022      | 2021 | 2020 | 2019 |
| Jongere < 18           | 0         | 0    | 0    | 0    |
| Jongere 18-23          | 24        | 14   | 24   | 9    |
| Alleenstaande 23-65    | 129       | 110  | 124  | 102  |
| Alleenstaande 65+      | 9         | 7    | 2    | 5    |
| Alleenstaande ouder    | 42        | 46   | 84   | 99   |
| (echt)paar + kind > 18 | 5         | 5    | 3    | 1    |

|                 |     |     |     |     |
|-----------------|-----|-----|-----|-----|
| (echt)paar < 65 | 28  | 16  | 49  | 48  |
| (echt)paar > 65 | 1   | 0   | 0   | 4   |
| Onbekend        | 1   | 6   | 6   | 4   |
| Totaal          | 239 | 292 | 292 | 272 |

Opvallend is de relatief grote aandeel van alleenstaanden.

De volgende grafiek laat de verhoudingen zien.



Stichting Noodfonds Zwolle en Omstreken werkt ook in de omliggende gemeenten waar de 'bij ons áangesloten' hulpverleningsinstanties actief zijn. Hoe het met de aanvragen uit andere gemeente in ons werkgebied gesteld is staat in onderstaande tabel.

| Aanvragen vanuit Regiogemeenten | 2022      |           |        | 2021      |           |        |
|---------------------------------|-----------|-----------|--------|-----------|-----------|--------|
|                                 | aantallen |           | bedrag | aantallen |           | bedrag |
|                                 | gevraagd  | toegekend | in €   | gevraagd  | toegekend | in €   |
| Kampen                          | 5         | 5         | 1.723  | 5         | 4         | 510    |
| Dalfsen                         | 6         | 5         | 1.710  |           | 0         | 0      |
| Olst / Wijhe                    | 1         | 1         | 50     | 0         | 0         | 0      |
| Zwartewaterland                 | 1         | 1         | 750    | 4         | 1         | 150    |
| Staphorst                       | 2         | 2         | 1.199  | 3         | 3         | 866    |
| Oldebroek                       | 3         | 3         | 710    | 5         | 2         | 799    |
| Hatterm                         | 2         | 1         | 325    | 2         | 2         | 919    |
| buiten werkingsgebied*          | 4         | 0         | 0      | 6         | 1         | 175    |
| Zwolle                          | 215       | 189       | 61.682 | 179       | 146       | 42.085 |
| Totaal                          | 239       | 207       | 68.149 | 204       | 159       | 45.504 |

Ook in 2022 hebben we slechts een gering aantal aanvragen uit de omliggende gemeenten gekregen. We hebben vooral contact met hulpverleningsinstanties die ons vanuit Zwolle kennen en ook een beroep op ons doen wanneer ze een klant uit een omliggende gemeente hebben. In sommige gemeenten zijn ook andere lokale fondsen actief en is er ook sprake van een eigen gemeentelijk minimabeleid, waardoor er verschillen kunnen zijn in armoedeproblematiek en de aanpak daarvan.

### **Nabeschuiving aanvragen**

In het voorgaande verslag hebben we verschillende gegevens van de aanvragen uiteengezet en telkens toegelicht. We willen hier nog even stil staan bij het totaalbeeld daarvan.

In 2022 is er meer aangevraagd en hebben we geprobeerd de constructieve lijn die we voor Corona hadden weer op te pakken. Er zijn werkbezoeken gebracht bij diverse hulporganisaties om de 'banden weer aan te halen.

Tijdens de werkbezoeken kwam naar voren dat het aanvraagproces moeite kost of vragen oproept. Bij de tabel "afwijzingen" werd opgemerkt dat er soms niet meer gereageerd wordt op de vragen die vanuit ons worden gesteld bij een aanvraag. Deze zijn altijd gericht op onze eigen verantwoording van het Noodfonds en niet bedoeld om de hulpverlener ter verantwoording te roepen. Het bestuur is van dit dilemma op de hoogte en overweegt om het aanvraagproces aan te passen op de hedendaagse wijze van werken.

In elk geval is tijdens de werkbezoeken nadrukkelijk aan de orde gekomen dat er altijd gevraagd kan worden. We kunnen dan samen zoeken naar de juiste oplossing.

Inspelen op ontwikkelingen en praktische oplossingen kunnen aanbieden kan niet zonder een bepaald mandaat en een goede wisselwerking tussen het uitvoeringsbureau en het bestuur. Daarom wordt hieronder beschreven hoe het bestuur vorm en inhoud wil geven aan het verstrekken van Noodhulp.

### **Werkzaamheden Bestuur**

Het Dagelijks Bestuur (DB) streeft ernaar dat er voldoende middelen zijn om aanvragen af te kunnen doen en dat onze werkwijze in overeenstemming is met onze doelstelling.

Het bestuur ziet naast het oplossen van individuele nood dat we via het bureau ook kunnen werken aan een verbreding van de deskundigheid over sociale wetgeving en regelingen. Dat doen we samen, door gebruik te maken van de mogelijkheden van het Noodfonds. Zo zal een begeleider van een cliënt van het bureau kunnen vernemen of we een voorschot kunnen geven op de bijzondere bijstand. Deze kan de cliënt ook verwijzen naar Sociaal Raadslieden of Op Orde om een aanvraag bij ons te doen, waarbij dan door hen meteen wordt gecheckt of er een recht bestaat op een regeling of voorziening. Zo komt de zaak in beweging. Zo proberen we de hulpverleners ruggensteun te bieden, zodat hun inzet succesvol en effectief kan zijn.

Daarnaast heeft het Noodfonds ook een belangrijke signalerende functie voor ontwikkelingen in het sociale domein en bij negatieve uitwerking van sociale wet- en regelgeving.

Het Algemeen Bestuur (AB) vergadert voortaan één keer per jaar. Daarbij of daarnaast zullen we proberen onze netwerkfunctie inhoud te geven, wanneer dit nuttig of nodig is.

Het bestuur weet zich vooral gesteund door lokale fondsen en de gemeente Zwolle. Daarnaast hebben we via onze overkoepelende organisatie ook hulp van landelijke fondsen aangeboden gekregen. Hierdoor hebben we in 2022 gewoon door kunnen gaan, ondanks dat we een aantal belangrijke structurele sponsors zijn kwijt geraakt.

Het is in het sociale domein belangrijk om samen met gelijkgestemden op te trekken, zodat je samen meer kunt doen.

## **Jaarrekening | 2022**

### **Stichting Noodfonds Zwolle en omgeving**

**Balans per 31 december 2022 na verwerking positief saldo 2022**

| ACTIVA                      | 2022           | 2021           |
|-----------------------------|----------------|----------------|
| Nog te ontvangen bijdragen  | 886            | 2.235          |
| Terug te ontvangen Noodhulp | 22             | 405            |
| Liquide middelen            | 111.279        | 100.703        |
| <b>Totaal</b>               | <b>112.187</b> | <b>103.343</b> |

| PASSIVA          | 2022           | 2021           |
|------------------|----------------|----------------|
| Algemene Reserve | 82.646         | 81.603         |
| Voorschotfondsen | 26.000         | 21.380         |
| Nog te betalen   | 3.541          | 360            |
| <b>Totaal</b>    | <b>112.187</b> | <b>103.343</b> |

**Staat van baten en lasten 2020**

| BATEN                                    | 2022   | 2021   |
|--|--------|--------|
| Totale baten                             | 96.414 | 82.872 |
| Bijdrage gemeente Zwolle (armoedebeleid) | 17.000 | 17.000 |
| Bijdrage gemeente Kampen                 | 2.076  | -      |
| Bijdrage gemeente Zwolle (Corona)        | 20.000 | -      |
| Bijdrage Stichting Meedoen               | 10.000 | -      |
| Bijdrage Ex Arbore Fructus               | 6.000  | 20.000 |
| Bijdrage fonds DBL                       | 6.000  | -      |
| Bijdrage Nieuw Haersoltefonds            | 400    | -      |
| Bijdrage Stichting De Drevon             | -      | 4.000  |
| Bijdrage Ridderschap Overijssel          | 1.000  | 10.000 |
| Bijdrage SUNN                            | 21.380 | 2.140  |
| Bijdrage Hervormd Weeshuis               | 1.965  | 4.915  |
| Bijdrage Nationaal Fonds Kinderhulp      | -      | -      |
| Bijdrage Armoedefonds                    | 7.504  | 2.500  |
| Bijdrage Creating Balance                | 2.589  | 1.000  |
| Bijdrage Voorschotfondsen                | 500    | 15.000 |
| Giften                                   | 150    | 150    |
| Rentebaten                               | -      | -      |
| Terugontvangen noodhulp                  | 5.891  | 5.891  |
| (Terugontvangen) noodhulp 2020           | 275    | 275    |
| Terugontvangen betaling mondkapjes       | 1      | 1      |
| Bijdragen fondsen voor derden            | -      | -      |

| LASTEN        | 2022   | 2021   |
|---------------|--------|--------|
| Totale lasten | 95.371 | 69.451 |
| Noodhulp      | 68.149 | 45.504 |

|                                  |              |               |
|----------------------------------|--------------|---------------|
| Toevoeging voorschotfondsen      | 26.000       | 21.380        |
| Bankkosten                       | 278          | 205           |
| Doorbetalde bijdragen aan derden | 400          | -             |
| Verrekening noodhulp 2020        | 544          | 2.362         |
| <b>Voordelig saldo</b>           | <b>1.043</b> | <b>13.421</b> |

**Resultaatbestemming 2022**

Toevoeging aan de Algemene Reserve € 1.043

**Waarderings- en resultaatbepalingsgrondslagen**

De waardering van de in de balans opgenomen activa en passiva is tegen nominale waarde. De van fondsen ontvangen bijdragen en overige giften die een bepaalde doelstelling ondersteunen en die in het verslagjaar (nog) niet zijn aangewend voor het verstrekken van noodhulp, zijn als bestemmingsfondsen te betitelen en zijn in de balans gepassiveerd onder de benaming voorschotfondsen. Van geldgevers ontvangen niet geormerkte bijdragen die in het verslagjaar (nog) niet overeenkomstig de doelstelling van de Stichting zijn besteed, worden toegevoegd aan de algemene reserve. De in de staat van baten en lasten opgenomen posten hebben betrekking op het boekjaar, tenzij anders aangegeven. Giften en bijdragen van fondsen worden verantwoord in het jaar van ontvangst, dan wel het jaar waarvoor toezegging is gedaan. Noodhulp wordt als last verantwoord in het jaar waarin de aanvraag is ingediend. Bepalend voor het jaar van verantwoord is of ten tijde van het opstellen van de jaarstukken over de aanvraag een beslissing is genomen.

**Beleggingsbeleid**

De beschikbare liquiditeiten worden vooral op spaarrekeningen geplaatst, waarbij er gestreefd wordt een zo hoog mogelijke rentevergoeding te realiseren.

**Toelichting Balans****Activa**

Nog te ontvangen bijdragen € 886

**Liquide middelen € 111.279**

| Specificatie:   |          |
|---|----------|
| Bestuurrekening NL33 ABNA 0426435052 d.d. 31-12-2022            | € 39.319 |
| Zakelijk Kwartaal Deposito NL64 ABNA 0501015078 d.d. 31-12-2021 | € 873    |
| Vermogens Spaarrekening NL25 ABNA 0407707212 d.d. 31-12-2021    | € 71.087 |

**PASSIVA**

Algemene Reserve € 82.646

|                             |                 |
|-----------------------------|-----------------|
| Saldo per 1-1-2022          | € 81.603        |
| Bij: toevoeging saldo 2022  | € 1.043         |
| <b>Stand per 31-12-2022</b> | <b>€ 82.646</b> |

Door de financiële ontwikkelingen – als gevolg van de afnemende inkomsten van landelijke fondsen die jaarlijks bijdragen – is het bestuur op zoek naar alternatieve bronnen van inkomsten (naast de reguliere ontvangsten zoals vermeldt in de jaarrekening).

#### Voorschotfondsen € 26.000

|                         |        |
|-------------------------|--------|
| Saldo per 1-1-2022      | 21.380 |
| Onttrekking 2022        | 21.380 |
| Ontvangen fondsbijdrage | 26.000 |
| Totaal                  | 26.000 |

Het saldo per ultimo 2022 betreft nog te besteden bijdragen van fonds ex Arbore Fructus (EUR 20.000) en van SUNN ten behoeve van noodhulp vluchtelingen (EUR 6.000).

#### Nog te betalen EUR 3.541

Dit betreffen reeds toegekende bijdragen noodhulp, die per ultimo 2022 nog niet zijn uitbetaald.

## Toelichting Staat van Baten en Lasten

#### Toelichting algemeen

Alle uitvoerende werkzaamheden van de Stichting Noodfonds Zwolle en omgeving worden gedaan door "het Bureau". De daarmee samenhangende kosten, zoals salarissen, automatisering, huisvesting, drukwerk en overige kantoorkosten zijn volledig voor rekening van de Gemeente Zwolle (onderdeel van het armoedebeleid).

De noodhulp wordt bruto verantwoord: zowel de verstrekte noodhulp als de terugontvangen (voorschot) bijdragen worden weergegeven. Hierdoor wordt een beter inzicht verkregen in de omvang van de activiteiten van de Stichting.

#### BATEN

##### Bijdragen

In het kader van het armoedebeleid heeft Gemeente Zwolle € 17.000 beschikbaar gesteld. Daarnaast heeft Gemeente Zwolle € 2.076 bijgedragen aan noodhulp t.b.v. Oekraïners. Het Ridderschap van Overijssel heeft € 10.000 toegekend en het Hervormd Weeshuis Zwolle heeft € 6.000 bijgedragen. Daarnaast werd de stichting wederom verrast door een bijdrage van € 20.000 van Ex Arbore Fructus en heeft Creating Balance € 1.000 bijgedragen in het kader van social return. Tenslotte is er via SUNNL € 6.000 ontvangen die besteed moet worden aan de ondersteuning van vluchtelingen tijdens hun verblijf in Nederland.

##### Giften

In 2022 werd het Noodfonds verrast met enkele giften van particulieren van in totaal € 1.965.

##### Terugontvangen noodhulp

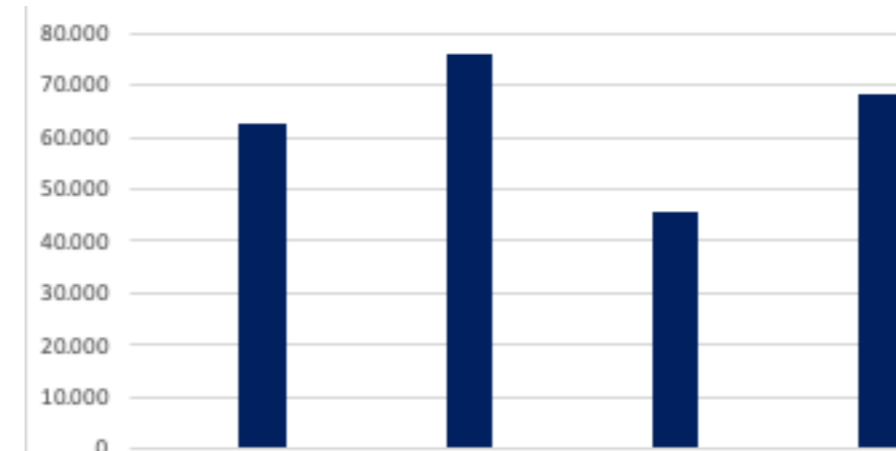
In 2022 is € 7.504 noodhulp terugontvangen. Dit is in het kader van de afspraken die met de afdeling Schuldhulpverlening van Gemeente Zwolle zijn gemaakt, namelijk dat het Noodfonds bijdraagt in knellende situaties, waarbij het mogelijk wordt geacht dat deze gelden later in het traject worden terugbetaald.

##### Terugontvangen noodhulp 2021

Het betreft hier enkele bedragen aan in 2022 terugontvangen noodhulp van 2021, waarmee geen rekening is gehouden bij het opstellen van de jaarrekening over 2021.

## LASTEN

### Noodhulp



In het gelijktijdig met de jaarrekening 2022 uitgebrachte jaarverslag wordt de gegeven noodhulp naar diverse gezichtspunten nader gespecificeerd. Korthedshalve wordt daarom voor een nadere toelichting op de verstrekte noodhulp naar het jaarverslag verwezen.

## POSITIEF SALDO

Het positieve saldo over 2022 is € 1.043 tegen € 13.421 in 2021.

Het lagere exploitatieresultaat is voornamelijk een gevolg van:

- hogere kosten van noodhulp N € 22.645
- hogere bijdragen fondsen en giften V € 9.226
- meer terugontvangen noodhulp voorgaande jaren V € 3.927

## OVERIGE GEGEVENS

Er hebben zich na balansdatum geen gebeurtenissen voorgedaan met belangrijke financiële gevolgen voor de Stichting.



## Bijlage

### Samenstelling Algemeen bestuur in 2021 (vertegenwoordigers van):

|                          |  |
|--------------------------|--|
| J. Hilberink             | Onafhankelijk voorzitter               |
| P. Veld                  | Onafhankelijk penningmeester           |
| E. Keulen                | Gemeente Kampen                        |
| H. Duteweert             | Gemeente Zwolle                        |
| Mevr. Mr. M. van Bruggen | St. Hervormd Weeshuis                  |
| R. Madarun               | Integratieraad Zwolle                  |
| R. Bakker                | Humanitas                              |
| F. Beeftink              | WIJZ                                   |
| W. van der Stouwe        | Diaconie Protestantse Gemeente Zwolle  |
| S. Wijnholds             | Leger des Heils                        |
| S. Swart                 | MEE IJsseloevers                       |
| H. de Quartel            | Dimence                                |
| I. Gerrits               | Reclassering                           |
| I. Kiers                 | Stichting de Kern, Sociaal Raadslieden |
| E. Zoer                  | Stichting Limor                        |
| J. Dresscher             | Stichting Meedoen Zwolle               |
| E. Heinen                | Stichting Travers                      |
| J. Noordman              | Jeugdbescherming Overijssel            |
| J. Raubun                | Tactus verslavingszorg                 |
| W. van Ree               | Protestantse Gemeente Zwolle           |
| D. v.d. Werfhorst        | Creating Balance                       |
| M. Schrooten             | St. Goed Geregeld (Schuldhulpmaatje)   |
| B. Minkjan               | Slachtofferhulp                        |
| H. Lip                   | GGD IJsselland                         |
| M. Leeuw                 | Cura XL                                |
| M. Schram                | Accare                                 |

### Samenstelling Dagelijks Bestuur

|                |                |
|----------------|----------------|
| J. Hilberink   | voorzitter     |
| P. Veld        | penningmeester |
| H. Bol         | secretaris     |
| W. van Beek    | lid            |
| H. de Quartel  | lid            |
| W. van Ree     | lid            |
| J.F. Dresscher | lid            |

### Samenstelling Bureau Noodfonds Zwolle e.o.

Johan Groothedde

## Colofon

Dit is een uitgave van Stichting Noodfonds Zwolle e.o.

Tekst: Stichting Noodfonds Zwolle e.o.

Opmaak: Hans Dienaar bNO

Noodfonds Zwolle e.o.

[www.noodfondszwolle.nl](http://www.noodfondszwolle.nl)

Lübeckplein 2

8017 JZ Zwolle

- Kamer van Koophandel 05083077
- Het Noodfonds is een zogenaamde instelling voor Algemeen Nut (ANBI - art. 24, lid 4 van de successiewet) waardoor stortingen op IBAN: NLxx ABNA 0426 4350 52 in principe aftrekbaar zijn voor de belasting.