



Noodfonds Zwolle  
*en omgeving*



Jaarverslag 2021

*Stichting Noodfonds Zwolle en omgeving*

## Inhoudsopgave

Voorwoord bij jaarverslag 2021 Stichting Noodfonds Zwolle e.o.	3
Enkele voorbeelden uit de praktijk	4
Bestuursverslag	5
Aanvragen	5
soort Bijdragen	6
Herkomst van de aanvragen	7
Redenen voor afwijzing	8
Gezinssamenstelling van de betrokkenen bij de aanvragen	8
Nabeschouwing aanvragen	10
Werkzaamheden Bestuur	10
Jaarrekening 2021	12
Balans	13
Staat van baten en lasten	13
Waarderings- en resultaatbepalingsgrondslagen	14
Toelichting Balans	14
Toelichting Staat van Baten en Lasten	15
Overige gegevens	16
Bijlage	17
Samenstelling Algemeen bestuur in 2021 (vertegenwoordigers van):	17
Samenstelling Dagelijks Bestuur	17

## Voorwoord bij jaarverslag 2021 Stichting Noodfonds Zwolle e.o.

### Beste betrokkenen, hulp- en dienstverleners en belangstellenden

Er gebeurt veel in de wereld. We hebben de afgelopen jaren te maken gehad met een pandemie die iedereen in meer of mindere mate heeft geraakt en op het moment van schrijven is de oorlog in Oekraïne in volle gang. Ongeloof en onbegrip maakt zich van mij meester bij het volgen van de berichtgeving hierover. De berichtgeving over dodelijke slachtoffers, gewonden, familieleed, steden die zonder stroom, eten, water en elektriciteit zitten volgen elkaar in rap tempo op en lijken oneindig. Mensen vechten letterlijk voor hun leven. Tegelijkertijd worden we overspoeld door berichtgeving over de gevolgen voor de economie en de energieprijzen. En dat heeft vooral effect op de mensen die het toch al moeilijk hebben. In Nederland vechten we weliswaar niet voor letterlijk voor ons leven maar in Nederland vecht 10% van de bevolking dagelijks tegen armoede. Een strijd die we niet moeten onderschatten. En dat besef is ook bij de overheid doorgedrongen want we hebben sinds korte een minister van Armoedebeleid. Als Stichting Noodfonds proberen we hier ook lokaal een bijdrage aan te leveren. Bij de verwachte energie armoede zullen wij bijvoorbeeld ook een rol spelen. Enerzijds goed dat het Noodfonds er ook is en tegelijkertijd zou het prachtig zijn als we overbodig zouden zijn.

Vanzelfsprekend kijken we niet alleen naar de toekomst maar hebben we ook het jaar 2021 geëvalueerd. Uit de aanvragen blijkt dat de nood in onze regio nog steeds hoog is en dat het Noodfonds ook een belangrijke bijdrage heeft mogen leveren. Tegelijkertijd zien we dat er een daling van aanvragen is geweest die wij grotendeels wijten aan de door Corona verminderende contacten en inzichten in knelpunten door hulpverlenende instanties. Ook wisselingen in de contacten van de hulpverlening en het noodfonds hebben ons inziens niet positief bijgedragen. Vanzelfsprekendheid doen we hier wat mee.

We hopen dat we in 2022 weer een grotere bijdrage kunnen leveren. We zullen de hulpverlenende instanties nadrukkelijker opzoeken, we gaan meedenken in de strijd tegen de energie armoede en we zullen nieuwe initiatieven ontplooiën, zoals bijvoorbeeld een samenwerking met tandartsen. Een onderdeel waar de behoefte bij de minderbedeelden groot is.

Als laatste wil ik iedereen van het dagelijks bestuur bedanken voor de inzet en hoop ik dat we de in de toekomst met dezelfde mate van energie ons blijven inzetten. Daarnaast grote dank aan bureau Noodfonds Zwolle e.o. Zonder kunnen wij niet functioneren zoals we nu doen.

Namens het Dagelijks Bestuur,

Jonny Hilberink  
Voorzitter

## Voorbeelden uit de praktijk

Het gaat ons om mensen die door omstandigheden en/of persoonlijke problemen in de knel zijn gekomen, maar die met hulp naar een oplossing zoeken. De hulpverlener doet de aanvraag waarbij het plan van aanpak centraal staat. Soms is er nog maar sprake van een begin en soms is er sprake van escalatie, maar meestal kunnen we iets doen om de aanpak succesvol te laten starten. Via enkele praktijksituaties willen we daarvan een indruk geven.

Meneer heeft inkomen net boven bijstandsniveau (WW-uitkering) en een problematische schuldenlast. Meneer heeft een minimale afloscapaciteit welke hij moet aflossen aan de Gemeente Zwolle. Meneer heeft geen ruimte om te reserveren. Meneer betaalt veel vaste lasten inmiddels achteraf en heeft momenteel geen ruimte meer voor leefgeld. Ook is de wasmachine en koelkast kapot welke hij niet kan vervangen. (Ondanks gebrek aan afloscapaciteit berekend de bijstand wel een draagkracht waardoor hij geen bijzondere bijstand kan krijgen).

Dhr. is dakloos, hij heeft geen spullen om zijn woning in te kunnen richten. Er ligt ook geen vloer. In overleg met het bureau zijn we op een bedrag van € 500,- gekomen. Ik verwacht echter niet dat dhr. het gaat redden met dit bedrag, maar alle beetjes helpen. Zie verder sociale rapportage voor meer achtergrondinformatie. De bewindvoerder verwacht dat dhr. in aanmerking zal kunnen komen voor bijzondere bijstand. Dit gaat zij oppakken, waardoor het bedrag dan kan worden terug betaald.

Meneer slaapt al 3 maand op de bank, maar slaapt slecht en krijgt lichamelijke klachten (rugpijn/pijn in de benen). Hiervoor gaat hij vandaag naar de huisarts. Meneer heeft zelf onvoldoende budget en vraagt een bijdrage bij het noodfonds voor een nieuw bed/matras.

Cliënt heeft op dit moment geen zelfstandige woonruimte, vanwege eerdere ontruiming. Hij heeft een klein inkomen uit zijn krantenwijk, maar kan hier niet van rondkomen. Op dit moment heeft hij nog € 1,60 in zijn zak en € 0,- op zijn rekening. Vanuit Team Via en het SWT gaan wij hem ondersteunen bij het maken van een 'nieuwe start': inschrijving, bijstandsuitkering en vinden van een kamer/woning. Om in de tussentijd te kunnen leven/eten en drinken te kunnen kopen, wordt leefgeld aangevraagd voor de komende maand. Dan hebben we tijd om e.e.a. op te starten.

Mevrouw heeft momenteel geen uitkering, deze is in aanvraag. Mevrouw is naar Turkije afgereisd voor de begrafenis van haar oma, maar is daar zelf in het ziekenhuis beland en heeft een operatie moeten ondergaan. Door het verlengde verblijf is de uitkering stopgezet en zijn de vaste lasten een tijd niet betaald. Mevrouw heeft na terugkeer van de toeslagen een aantal vaste lasten betaald om te voorkomen dat ze afgesloten wordt van gas/elektra, mobiele telefoon en TV/internet. Er wordt nu Budgetbeheer voor haar opgestart, maar er is geen geld van te leven voor de maand januari.

Mevrouw B. wil graag aanspraak maken op een bijdrage van het Noodfonds. Mevrouw is namelijk vorige maand haar gehoortoestel verloren door het afdoen van een mondkapje (het elastiekje bleef erachter haken en heeft het a.h.w. weg geschoten). Een nieuw gehoorapparaat wordt vanuit de zorgverzekering van mevrouw pas vergoed over een ruim halfjaar. Mevrouw kan echter niet zo lang zonder en heeft het gehoortoestel zo spoedig mogelijk nodig.

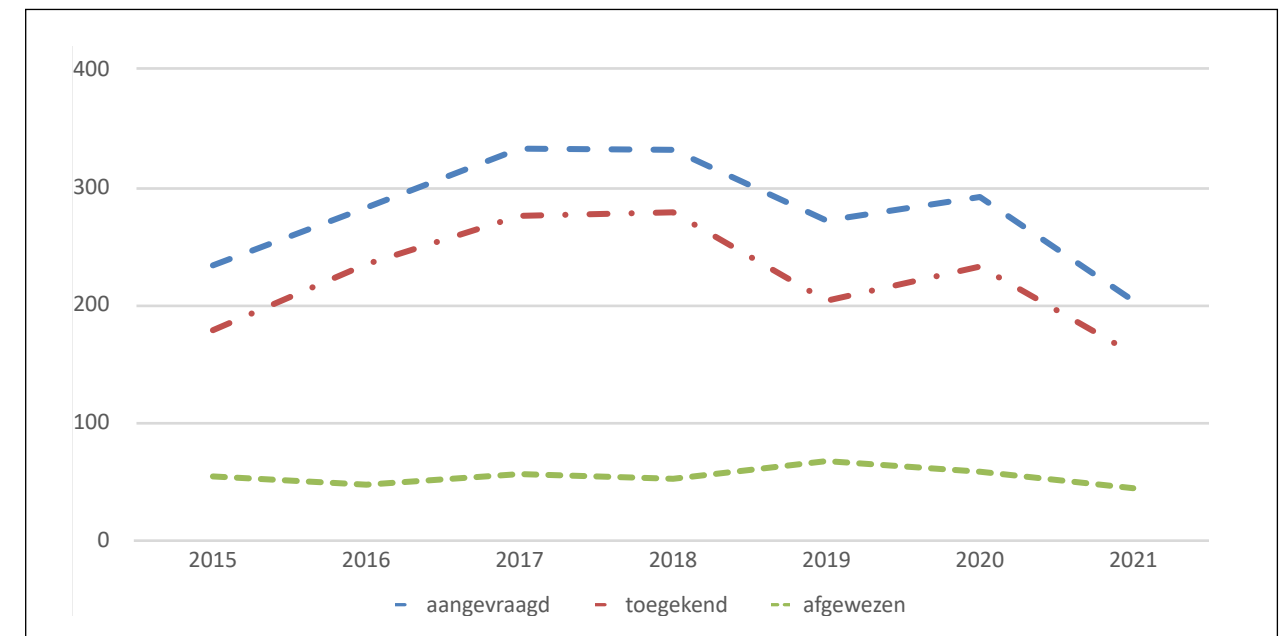
## Bestuursverslag

Het bestuur van onze stichting wil verantwoording afleggen van de activiteiten en laten zien waaruit onze noodhulp in 2021 heeft bestaan. Daartoe worden de gegevens van de aanvragen op verschillende wijzen gepresenteerd en toegelicht. We beginnen met een totaaloverzicht:

Aanvragen	Aantallen		
	2021	2020	2019
totaal aantal aanvragen	204	292	272
waarvan verleend	159	233	204
aantal afgewezen/niet in bijgedragen	45	59	68
aanvragen uitgesplitst naar soort bijdrage <sup>1)</sup>	298	213	276
waarvan verleend	170	239	205

1) Per aanvraag kunnen er meerdere bijdragen(soorten) worden verstrekt.

Het aantal aanvragen is in 2021 sterk gedaald. In onderstaande grafiek is de ontwikkeling in jaren zichtbaar.



Om een goede verklaring te geven voor de daling willen we eerst kijken waaraan we de noodhulp hebben uitgegeven en wie er in 2021 hebben aangevraagd. We vergelijken deze cijfers dan met het voorgaande verslagjaar. Daarom volgt er nu eerst een overzicht van de soorten aanvragen.

## Soort bijdragen

	2021			2020		
	gevraagd	verleend	ad	gevraagd	verleend	ad
Direct levensonderhoud	72	71	15.277	76	65	15.955
Vaste lasten	16	15	5.894	44	33	16.437
Schulden	4	2	1.044	3	3	1.807
Aansluitkosten nutsvoorzieningen	2	2	183	2	2	646
Schone start budgetbeheer	10	10	5.059	11	11	5.373
Studie/school	2	0	0	4	3	2.445
Vervoer	17	10	1.075	21	14	3.569
Medische kosten	31	19	4.283	27	14	2.785
Kleding	3	2	400	2	2	325
Computer	10	5	3.544	70	66	19.875
Woninginrichting	11	10	4.451	9	2	1.275
duurzame gebruiksgoederen	8	8	2.952	4	3	587
identiteitskaarten/leges	16	10	612	16	15	1.212
Overige	11	6	730	7	4	1.413
Mondkapjes	0	0	0	2	2	2.427
Totaal	213	170	45.504	298	239	76.131

### Eerste indruk

Opvallende is de verlaging in aanvragen voor vaste lasten en computers. Tezamen is daaraan plm. € 25.000 minder uitgegeven. Er zijn daarnaast nog enkele dalingen te zien die per soort relatief gering zijn.

Vaste lasten	Deze aanvragen zijn fors gedaald. Het betreffen bijv. betalingen aan de 1e huur bij een verhuizing. Soms dragen we ook bij in een ontstane achterstand (om verdere escalatie te voorkomen) in de vaste lasten door bijv. een maandtermijn van de ziektekostenverzekering te betalen.
Studie/school	We hebben vorig verslagjaar een aantal leerlingen kunnen helpen die anders niet verder konden met hun opleiding. Ook hebben we geholpen bij een speciaal project van het Leger des Heils om uitvallers in het MBO op te vangen en hun studie alsnog op te pakken door voor hun laptops aan te schaffen als ze dat zelf niet konden betalen. In 2021 hebben we dergelijke aanvragen niet gekregen.
Computers	De daling komt door de in 2020 gehouden actie aan het begin van de corona-periode. Toen hebben we omwille van het thuisonderwijs laptops vergoed. Daar werd goed gebruik van gemaakt. WE hebben toen plm. EUR 15.000 extra uitgegeven.
Vervoer	We hebben in 2020 relatief veel aanvragen voor fietsen binnengekregen. Vooral van Stichting Kadera (vrouwenopvang), waarbij in enkele gevallen voor moeder en kind een fiets moest worden aangeschaft. Het vermoeden is dat met de komst van de Kindregeling mensen zelf in staat zijn geweest daar budget voor te krijgen en op deze manier in de behoefte konden voorzien.

### Korte weergave

De daling in aanvragen en uitgaven is al in 2020 ingezet, maar werd deels door "corona"-bijdragen gecompenseerd. Hulpverleners zijn in corona-tijd minder in staat geweest om hun werkzaamheden normaal te blijven doen. Huisbezoeken en persoonlijk overleg konden niet tot stand komen, waardoor knelpunten niet aan

het licht kwamen en bij ons konden worden neergelegd. De conclusie is dat we sinds de 1e corona-lockdown veel minder reguliere noodhulp-aanvragen hebben binnengekregen en dat deze verlaagde activiteit zich in 2021 heeft voortgezet. We zullen hieronder kijken naar de aanvragende hulpverleningsinstanties.

## Herkomst van de aanvragen

	aantallen 2021		aantallen 2020		aantallen 2019	
	gevraagd	verleend	gevraagd	verleend	gevraagd	verleend
naar instellingen						
Stichting de Kern	13	12	18	15	29	23
Afd. SchuldDienstVerl.Gem. Zwolle	67	65	64	60	78	74
Op Orde (Humanitas TA +WIJZ)	1	1	1	0	3	2
MEE IJsseloevers	1	1				
Leger des Heils	5	1	6	6	9	7
RIBW	3	2	7	6	3	2
St. Voor Elkaar /SchuldHulpMaatje	2	1	1	1	2	2
gem. Zwolle / Oldebroek	3	2	6	2	6	5
Vluchtelingenwerk en Timon	1	0	3	3	4	0
Limor	14	13	12	8	21	20
Stichting Humanitas DMH					4	1
Frion					1	1
GGD / team via			6	5	9	6
GewoonZeS	5	4	2	1		
Tactus					2	2
Kadera	10	3	18	9	6	4
Diverse bewindvoerdersorganisa-	31	25	44	35	35	24
JP v/d Bent stichting	1	0	2	2	2	0
Sociale Wijk Teams(SWT's)	12	7	46	41	19	10
Creating Balance	7	6	17	12	16	11
JOT bv	2	0				
Stichting Present	3	3				
Trias jeugdhulp	3	2				
Overige hulpverlenersorganisaties	20	11	39	27	23	10
Totaal	204	159	292	233	272	204

### Eerste indruk

Er zijn enkele opvallende verschillen met voorgaande jaren.

St. De Kern	Hier is goed te zien dat m.i.v. 2020 veel minder is aangevraagd en dat zich dat heeft doorgezet in 2021.
SchuldDienstVerlening	De aanvragen vanuit SDV zijn op peil gebleven. Ze blijven de belangrijkste 'afnemer' van noodhulp.
Limor	Limor is al geruime tijd actief als hulpverleningsorganisatie. Zij zijn een stabiele factor in woonbegeleiding en psychosociale problematiek. Zij zijn destijds meteen bij onze stichting aangesloten en daarmee zitten we a.h.w. in hun DNA.
Kadera	Kadera (vrouwenopvang) heeft minder aangevraagd en is daar ook nog minder succesvol in geweest. Er zijn fietsen aangevraagd, die mede door corona (sluiting) niet opgehaald konden worden. .
SWT's	De aanvragen van de Sociale Wijk Teams zijn dramatisch gedaald, maar dit komt vnl. omdat zij vorig verslagjaar veel Laptops voor thuisonderwijs hebben aangevraagd.
Bewindvoerders	Bewindvoerders hebben in 2021 minder aangevraagd, nadat ze jarenlang telkens meer aanvroegen. Daarom zijn zij er in 2021 op gewezen dat er wel sprake moet zijn van een hulpverleningstraject.

De voorgaande analyse laat duidelijk zien dat bij SchuldDienstVerlening de aanvragen op peil zijn gebleven, maar bij St. De Kern niet. Wellicht is deze niet gedaald omdat men bij SchuldDienstVerlening de zaken nog op afstand kon laten doorgaan. De benodigde gegevens over schuldsituaties e.d. kunnen immers éénmalig worden aangeleverd en desgewenst ook digitaal. De dienstverleners vragen veel aan voor "Levensonderhoud", maar doen ook alle aanvragen voor "schone start budgetbeheer".

Niet alle aanvragen leiden tot een bijdrage. Vaak is het zoeken naar een 'match' tussen de hulpverlener en het bureau. Het aantal afwijzingen en de reden van afwijzing is dus ook een graadmeter voor het functioneren van deze samenwerking. Daarom geven onderstaand overzicht.

### Redenen voor afwijzing

	2021	2020	2019
Voorliggende voorziening	4	8	7
Buiten werkingsgebied	3	5	4
Voldoende eigen mogelijkheden of reserves	2	2	3
Niet conform richtlijnen bestuur	13	19	21
Intrekking aanvraag	10	12	22
Niet concreet en specifiek	2	2	1
Geen sprake van nood	7	9	9
Ander fonds	4	2	1
Totaal	45	59	68

### Eerste indruk

Het aantal afwijzingen zijn gedaald, maar het aantal aanvragen is naar verhouding meer gedaald. Het afwijzingspercentage is daardoor gestegen van 20 naar 22%. Er zijn relatief veel aanvragen die we volgens de richtlijnen van het bestuur niet konden honoreren. Soms gaat het om het opknappen van het huis of de tuin. Er worden ook medische kosten gevraagd die verder gaan dan een noodbehandeling. We gaan daar zeer terughoudend mee om, omdat we dan al snel dreigen een voorziening te worden.

Het gaat bij ons vaak om een éénmalige impuls om escalatie te voorkomen of het hulpverleningsproces vlot te trekken. We werken op maat en proberen daarbij te adviseren wat wel kan of anders te wijzen op andere mogelijkheden.

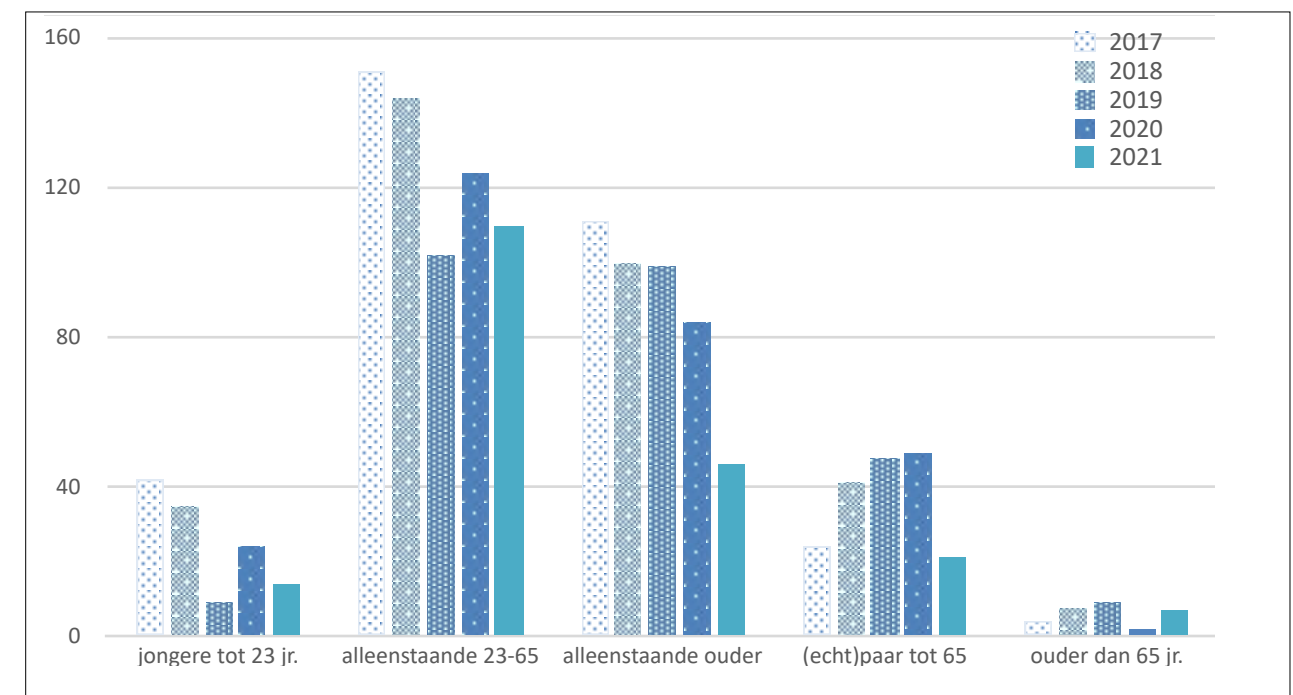
Voor meer inzicht in de uitkomsten van het afgelopen jaar kunnen we kijken naar de doelgroep waarvoor wordt aangevraagd door de hulpverleners.

### Gezinssamenstelling

	Aantallen		
	2021	2020	2019
Jongere < 18	0	0	0
Jongere 18-23	14	24	9
Alleenstaande 23-65	110	124	102
Alleenstaande 65+	7	2	5
Alleenstaande ouder	46	84	99
(echt)paar + kind > 18	5	3	1
(echt)paar < 65	16	49	48
(echt)paar > 65	0	0	4
Groep	2		
Onbekend	4	6	4
Totaal	204	292	272

### Eerste indruk

Opvallend is de relatief grote aandeel van alleenstaanden. De volgende grafiek laat de verhoudingen zien.





We zijn Stichting Noodfonds Zwolle en Omstreken en werken dus niet alleen voor de stad Zwolle. Hoe het met de aanvragen uit andere gemeente in ons werkgebied gesteld is staat in onderstaande tabel.

Aanvragen vanuit Regiogemeenten	2021			2020		
	aantallen		bedrag	aantallen		bedrag
	gevraagd	toegekend	in €	gevraagd	toegekend	in €
Kampen	5	4	510	11	9	2.318
Dalfsen	0	0	0	0	0	0
Olst / Wijhe	0	0	0	0	0	0
Zwartewaterland	4	1	150	1	1	233
Staphorst	3	3	866	2	1	400
Oldebroek	5	2	799	7	4	1.112
Hatter	2	2	919	1	1	145
buiten werkingsgebied*	6	1	175	5	0	0
Zwolle	179	146	42.085	293	244	71.923
Totaal	204	159	45.504	272	204	62.500

### Eerste indruk

De aanvragen vanuit de omliggende gemeenten zijn relatief gering. We hebben vooral contact met hulpverleningsinstanties die ons vanuit Zwolle kennen en ook een beroep op ons doen wanneer ze een klant uit een omliggende gemeente hebben. Vanuit Kampen is er minder aangevraagd doordat het Kamper Kracht Fonds zich daar lokaal richt op Noodhulp.

### Nabeschuiving aanvragen

De uitkomsten van 2021 hebben we vanuit verschillende invalshoeken belicht.

In 2021 zijn er op een aantal noodhulp-vindplaatsen minder hulpverleningscontacten geweest. De wijkcentra waren deels gesloten. De spreekuren van bijv. Sociaal Raadslieden zijn omgezet naar - contact op afspraak-. Ook zijn er door de coronamaatregelen waarschijnlijk nauwelijks huisbezoeken geweest.

Wat aanvankelijk als een tegenstrijdigheid klinkt, t.w., "In een tijd van crisis is er minder noodhulp gegeven" is wellicht eenvoudig verklaarbaar door het feit dat de hulpverleners daarvoor wel een diepgaande vorm van contact moeten hebben om de nood te kunnen vast stellen en niet elke organisatie kon dit door de corona-maatregelen bieden. Waarschijnlijk heeft dit ook te maken met de vorm van hulpverlening. Elke organisatie heeft zijn specialisme en bijbehorende methodiek en proces..

De met ingang van 2019 ingezette daling van aanvragen vraagt onze nadrukkelijke aandacht. We gaan in 2022 proactief de bij ons aangesloten organisaties bezoeken om te reflecteren op onze samenwerking en hen als het ware uit te nodigen om de financiële probleemsituaties van hun klanten aan ons voor te leggen. Door samen te zoeken naar oplossingen kunnen we meer doen voor onze samenleving.

Inspelen op ontwikkelingen en praktische oplossingen kunnen aanbieden kan niet zonder een bepaald mandaat en een goede wisselwerking tussen het uitvoeringsbureau en het bestuur. Daarom wordt hieronder beschreven hoe het bestuur vorm en inhoud wil geven aan het geven van Noodhulp.

### Werkzaamheden Bestuur

Naast het Algemeene Bestuur is er een Dagelijks Bestuur (DB). Zij streven ernaar dat er voldoende middelen zijn om aanvragen af te kunnen doen en dat dit werkwijze klopt met onze doelstelling.

We zijn ons ervan bewust dat wij er niet alleen zijn voor de mensen in nood, maar ook voor hulpverleners een belangrijke steun in de rug zijn wanneer de problemen van de klant 'op een hoop dreigen te lopen.' In 2021 hebben we vooral digitaal vergaderd, hetgeen ook voor een bestuur moeilijk is om feeling te houden met de ontwikkelingen.

Het Algemeen Bestuur (AB) vergadert normaliter twee keer per jaar. In het voorjaar en het najaar. Door de corona-maatregelen is er geen fysieke bijeenkomst geweest.

Wij doen dit werk dankzij de ondersteuning van lokale en landelijke fondsen en de gemeente Zwolle. In 2021 is duidelijk zichtbaar geworden hoe kwetsbaar we daarin zijn geworden door het wegvallen van een tweetal vaste sponsors en de jaarlijkse subsidie van de gemeente Kampen.

### Onze ondersteuners zijn:

Lokaal : Gemeente Zwolle  
Stichting Hervormd Weeshuis  
Landelijk: Fonds Nalatenschap de Drevon  
Ridderschap Deutsche Orde  
Charitatief fonds via SUNN  
Incidentele: Papefondsen  
aanvragen

Het is in het sociale domein belangrijk om samen met gelijkgestemden op te trekken, zodat je samen meer kunt doen. Het Hervormd Weeshuis heeft in de afgelopen jaren onze mogelijkheden verruimd. We werken daarnaast samen met het Diaconaal Platform van de samenwerkende kerkgenootschappen, het Kamper Kracht Fonds en Stichting Meedoen Zwolle.

Onze algemene reserve is sinds 2019 op een minimaal peil beland. Gelukkig zijn er wel enkele sponsors bij gekomen, maar die dragen niet jaarlijks bij. Er zal voor de toekomst door het bestuur binnen de Zwolse samenleving moeten worden gezocht naar passende financieringsmogelijkheden.

Het is onze ervaring dat er na het ontstaan van een crisis een onbepaalde tijd verstrijkt alvorens de effecten daarvan op de samenleving merkbaar worden. Mensen die in de knel komen zullen eerst reserves aanspreken en oplossingen in de eigen kring zoeken. Pas wanneer ze beseffen het niet zonder hulp te kunnen zullen ze die ook daadwerkelijk kunnen gaan zoeken. Dan nog moet men de problemen helder kunnen overbrengen en de juiste hulporganisatie vinden. Dan pas, wanneer hulpverlener en klant kunnen onderscheiden wat via reguliere wegen kan worden aangepakt en wat niet, kan een verzoek aan het Noodfonds worden geformuleerd.

We houden er als bestuur dan ook rekening mee dat in de komende jaren een toename van aanvragen kan komen. Mogelijk gaat het dan ook om andere omstandigheden dan we inmiddels tot onze ervaring kunnen rekenen. We zullen ons daarop proberen in te stellen, zodat we adequaat kunnen bijsturen op de ontwikkelingen.

## Jaarrekening | 2021

## Stichting Noodfonds Zwolle en omgeving

## Balans per 31 december 2020 na verwerking positief saldo 2020

ACTIVA	2021	2020
Nog te ontvangen bijdragen	2.235	3.701
Terug te ontvangen Noodhulp	405	-
Liquide middelen	100.703	87.239
Totaal	103.343	90.940

PASSIVA	2020	2020
Algemene Reserve	81.603	68.182
Voorschotfondsen	21.380	15.000
Nog te betalen	360	7.758
Totaal	103.343	90.941

## Staat van baten en lasten 2020

BATEN	2021	2020
Totale baten	82.872	101.671
Bijdrage gemeente Zwolle (armoedebelid)	17.000	17.500
Bijdrage gemeente Kampen	-	7.500
Bijdrage gemeente Zwolle (Corona)	-	15.978
Bijdrage Stichting Meedoen	-	5.000
Bijdrage Ex Arbore Fructus	20.000	-
Bijdrage fonds DBL	-	5.000
Bijdrage Nieuw Haersoltefonds	-	1.000
Bijdrage Stichting De Drevon	4.000	4.000
Bijdrage Ridderschap Overijssel	10.000	10.000
Bijdrage SUNN	2.140	14.000
Bijdrage Hervormd Weeshuis	4.915	7.785
Bijdrage Nationaal Fonds Kinderhulp	-	1.825
Bijdrage Armoedefonds	2.500	-
Bijdrage Creating Balance	1.000	-
Bijdrage Voorschotfondsen	15.000	1.000
Giften	150	200
Rentebaten	-	-
Terugontvangen noodhulp	5.891	6.686
(Terugontvangen) noodhulp 2020	275	57
Terugontvangen betaling mondkapjes	1	-
Bijdragen fondsen voor derden	-	4.140

LASTEN	2021	2020
Totale lasten	69.451	95.220
Noodhulp	45.504	76.131
Toevoeging voorschotfondsen	21.380	14.000
Bankkosten	205	197
Doorbetaalde bijdragen aan derden	-	4.140
Verrekening noodhulp 2020	2.362	752
Voordelig saldo	13.421	6.451

**Resultaatbestemming 2021**

Toevoeging aan de Algemene Reserve € 13.421

**Waarderings- en resultaatbepalingsgrondslagen**

De waardering van de in de balans opgenomen activa en passiva is tegen nominale waarde.

De van fondsen ontvangen bijdragen en overige giften die een bepaalde doelstelling ondersteunen en die in het verslagjaar (nog) niet zijn aangewend voor het verstrekken van noodhulp, zijn als bestemmingsfondsen te betitelen en zijn in de balans gepassiveerd onder de benaming voorschotfondsen.

Van geldgevers ontvangen niet geormerkte bijdragen die in het verslagjaar (nog) niet overeenkomstig de doelstelling van de Stichting zijn besteed, worden toegevoegd aan de algemene reserve.

De in de staat van baten en lasten opgenomen posten hebben betrekking op het boekjaar, tenzij anders aangegeven. Giften en bijdragen van fondsen worden verantwoord in het jaar van ontvangst, dan wel het jaar waarvoor toezegging is gedaan.

Noodhulp wordt als last verantwoord in het jaar waarin de aanvraag is ingediend. Bepalend voor het jaar van verantwoord is of ten tijde van het opstellen van de jaarstukken over de aanvraag een beslissing is genomen.

**Beleggingsbeleid**

De beschikbare liquiditeiten worden uitsluitend op spaarrekeningen geplaatst, waarbij er gestreefd wordt een zo hoog mogelijke rentevergoeding te realiseren.

**Toelichting Balans****Activa**

Nog te ontvangen bijdragen € 2.235

**Liquide middelen € 100.703**

Specificatie:	
Bestuurrekening NL33 ABNA 0426435052 d.d. 31-12-2021	€ 48.743
Zakelijk Kwartaal Deposito NL64 ABNA 0501015078 d.d. 31-12-2021	€ 873
Vermogens Spaarrekening NL25 ABNA 0407707212 d.d. 31-12-2021	€ 51.087

**PASSIVA****Algemene Reserve € 68.182**

Saldo per 1-1-2021	€ 68.182
Bij: toevoeging saldo 2021	€ 13.421
Stand per 31-12-2021	€ 81.603

Door de financiële ontwikkelingen – als gevolg van de afnemende inkomsten van landelijke fondsen die jaarlijks bijdragen – is het bestuur op zoek naar alternatieve bronnen van inkomsten (naast de reguliere ontvangsten zoals vermeldt in de jaarrekening).

**Voorschotfondsen € 21.380**

Saldo per 1-1-2021	14.000
Onttrekking 2021	14.000
Ontvangen fondsbijdrage	21.380
Totaal	21.380

Het beginsaldo betrof een bijdrage van SUNN ten behoeve van noodhulp in 2020 en 2021, welke is doorgeschoven naar 2021. De bijdrage is in 2021 volledig ten gunste van de rekening van baten en lasten gekomen om daarmee te voldoen aan de voorwaarden. Het saldo per ultimo 2021 betreft nog te besteden bijdragen van fonds Fructus (€ 20.000) en van SUNN ten behoeve van noodhulp aan ouderen in 2021 (€ 1.380).

**Nog te betalen € 360**

Het betreft hier een bedrag aan verkregen hulp van het Nationaal Fonds Kinderhulp, wat nog niet is doorbetaald. In 2021 is de verplichting van € 7.500 uitbetaald aan de gemeente Zwolle, zijnde de in het verleden verkregen subsidie van de gemeente Kampen voor bureaukosten. Deze is doorbetaald aan de gemeente Zwolle, omdat deze het bureau ten behoeve van onze stichting faciliteert en daarmee voorziet in het totaal van de onkosten daarvan.

**Toelichting Staat van Baten en Lasten****Toelichting (algemeen)**

Alle uitvoerende werkzaamheden van de Stichting Noodfonds Zwolle en omgeving worden gedaan door "het Bureau". De daarmee samenhangende kosten, zoals salarissen, automatisering, huisvesting, drukwerk en overige kantoorkosten zijn volledig voor rekening van de Gemeente Zwolle (onderdeel van het armoedebeleid).

De noodhulp wordt bruto verantwoord: zowel de verstrekte noodhulp als de terugontvangen (voorschot) bijdragen worden weergegeven. Hierdoor wordt een beter inzicht verkregen in de omvang van de activiteiten van de Stichting.



**BATEN****Bijdragen**

In het kader van het armoedebeleid heeft Gemeente Zwolle € 17.000 beschikbaar gesteld. Het Ridderschap van Overijssel heeft EUR 10.000 toegekend en het Hervormd Weeshuis Zwolle heeft € 4.915 bijgedragen. Ook heeft Stichting Nalatenschap De Drevon wederom € 4.000 beschikbaar gesteld. Daarnaast werd de stichting verrast door een bijdrage van € 20.000 van Ex Arbore Fructus. Tevens hebben het Armoedefonds (€ 2.500), SUNN (€ 2.140) en Creating Balance (€ 1.000) een bijdrage geleverd.

**Giften**

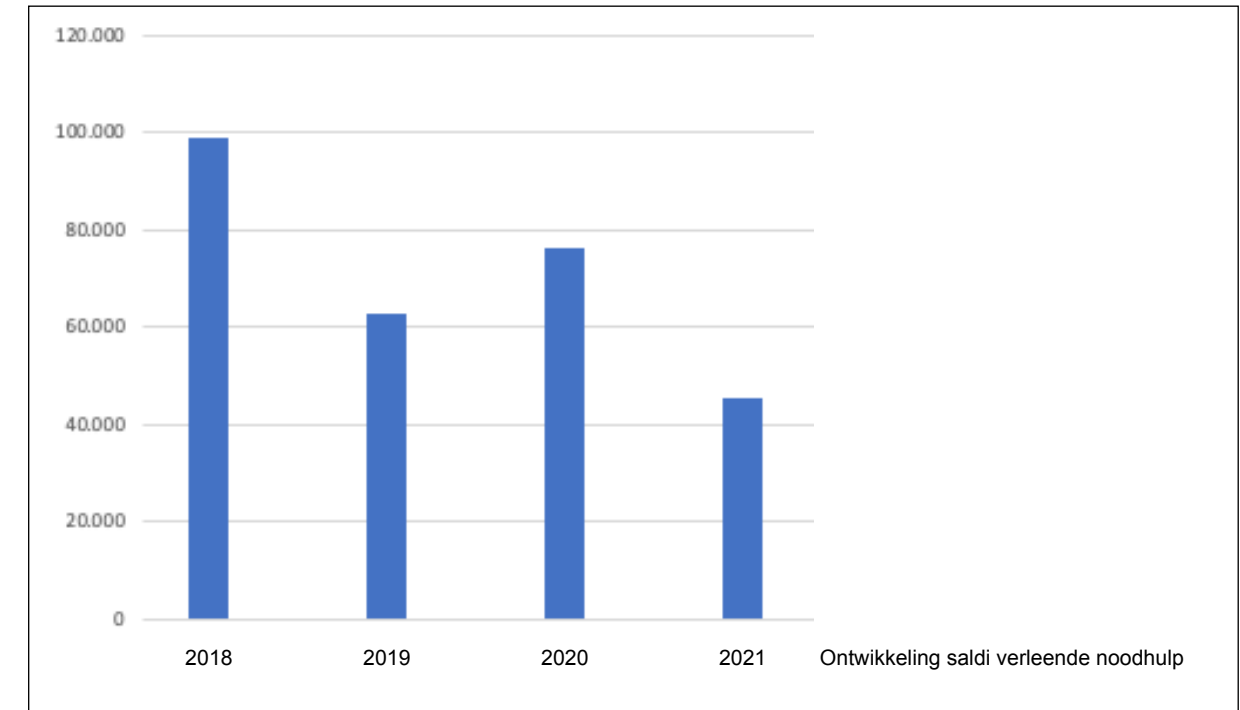
In 2021 werd het Noodfonds verrast door een spontane gift (€ 150).

**Terugontvangen noodhulp**

In 2021 is € 5.891 noodhulp terugontvangen.

**Terugontvangen noodhulp 2020**

Het betreft hier enkele bedragen aan in 2021 terugontvangen noodhulp van 2020, waarmee geen rekening is gehouden bij het opstellen van de jaarrekening over 2020.

**LASTEN****Noodhulp**

In het gelijktijdig met de jaarrekening 2021 uitgebrachte jaarverslag wordt de gegeven noodhulp naar diverse gezichtspunten nader gespecificeerd (zie P5 t/m 10). Korthedshalve wordt daarom voor een nadere toelichting op de verstrekte noodhulp naar het jaarverslag verwezen.

**Positief saldo**

Het positieve saldo over 2021 is € 13.421 tegen € 6.451 in 2020.

**Het exploitatieresultaat is voornamelijk een gevolg van:**

lagere kosten van noodhulp	V	€ 30.627
lagere bijdragen fondsen	N	€ 26.208

**Overige gegevens**

Er hebben zich na balansdatum geen gebeurtenissen voorgedaan met belangrijke financiële gevolgen voor de Stichting.

## Bijlage

### Samenstelling Algemeen bestuur in 2021 (vertegenwoordigers van):

J. Hilberink	Onafhankelijk voorzitter
P. Veld	Onafhankelijk penningmeester
E. Keulen	Gemeente Kampen
H. Duteweert	Gemeente Zwolle
Mevr. Mr. M.van Bruggen	St. Hervormd Weeshuis
R. Madarun	Integratieraad Zwolle
R. Bakker	Humanitas
F. Beeftink	WIJZ
W. van der Stouwe	Diaconie Protestantse Gemeente Zwolle
S. Wijnholds	Leger des Heils
S. Swart	MEE IJsseloevers
H. de Quartel	Dimence
I. Gerrits	Reclassering
K. Heidemans	Stichting de Kern, Sociaal Raadslieden
E. Zoer Stichting	Limor
J. Dresscher	Stichting Meedoen Zwolle
E. Heinen	Stichting Travers
J. Noordman	Jeugdbescherming Overijssel
J. Raubun	Tactus verslavingszorg
W. van Ree	Protestantse Gemeente Zwolle
J. Wierbos	SWT Zwolle
D. v.d. Werfhorst	Creating Balance
H. Woertink	St. Goed Geregeld (Schuldhelpmaatje)
B. Minkjan	Slachtofferhulp
H. Lip	GGD IJsselland
M. Leeuw	Cura XL
M. Schram	Accare

### Samenstelling Dagelijks Bestuur

J. Hilberink	voorzitter
P. Veld	penningmeester
H. Bol	secretaris
W. van Beek	lid
H. de Quartel	lid
W. van Ree	lid
J.F. Dresscher	lid

### Samenstelling Bureau Noodfonds Zwolle e.o.

Johan Groothedde

## Colofon

Dit is een uitgave van Stichting Noodfonds Zwolle e.o.

Tekst: Stichting Noodfonds Zwolle e.o.

Opmaak: Hans Dienaar bNO

Noodfonds Zwolle e.o.

[www.noodfondszwolle.nl](http://www.noodfondszwolle.nl)

Lübeckplein 2

8017 JZ Zwolle

- Kamer van Koophandel 05083077
- Het Noodfonds is een zogenaamde instelling voor Algemeen Nut (ANBI - art. 24, lid 4 van de successiewet) waardoor stortingen op IBAN: NLxx ABNA 0426 4350 52 in principe aftrekbaar zijn voor de belasting.