



Noodfonds Zwolle  
*en omgeving*



Jaarverslag 2019

*Stichting Noodfonds Zwolle en omgeving*

## Inhoudsopgave

Voorwoord bij jaarverslag 2019 Stichting Noodfonds Zwolle e.o. ....	3
Enkele voorbeelden uit de praktijk.....	4
Bestuursverslag.....	5
Soort bijdragen .....	6
Herkomst van de aanvragen .....	7
Redenen voor afwijzing .....	8
Gezinssamenstelling van de betrokkenen bij de aanvragen .....	9
Nabeschouwing aanvragen .....	10
Werkzaamheden Bestuur .....	11
Jaarrekening 2019.....	12
Staat van baten en lasten 2019.....	13
Waarderings- en resultaatbepalingsgrondslagen .....	14
Toelichting Balans.....	14
Toelichting Staat van Baten en Lasten .....	15
Overige gegevens .....	16
Bijlage.....	18
Samenstelling Algemeen bestuur in 2019 (vertegenwoordigers van): .....	18
Samenstelling Dagelijks Bestuur .....	18

## Voorwoord bij jaarverslag 2019 Stichting Noodfonds Zwolle e.o.

### Beste betrokkenen, hulp- en dienstverleners en belangstellenden

Met dit verslag geven we inzicht in en leggen we verantwoording af over onze activiteiten in 2019. Zoals u van ons gewend bent proberen we de 'harde' cijfers te duiden, trends te ontdekken en betekenis te geven. Er is dit jaar sprake van een trendbreuk. Het aantal aanvragen is substantieel minder dan de afgelopen jaren. De verklaring hiervoor is niet eenduidig, maar in dit verslag leest u daar meer over.

Het doel van het Noodfonds is om binnen de vastgestelde kaders mensen die in financiële nood verkeren tijdelijk te ondersteunen. Daarbij hoort bekendheid van het Noodfonds onder de hulpverlenende instanties. Als er minder een beroep op het Noodfonds wordt gedaan zou je dat wellicht als een positieve ontwikkeling kunnen aanmerken. Maar zolang er nog ruim 250 mensen een beroep op het Noodfonds doen hebben we nog steeds een belangrijke functie in de samenleving! Zoals vorig jaar al gemeld zijn we op landelijk niveau volop in gesprek om de krachten te bundelen. Dit is een proces wat meer tijd kost dan je denk of hoopt, maar er worden wel resultaten geboekt.

Zoals u kunt lezen in het financieel verslag ontvangen wij subsidie van de Gemeente Zwolle en Kampen. Daarnaast ontvangen wij van een flink aantal fondsen ook nog een forse bijdrage. In totaal € 35.000. Sommigen doen dat al jaren. Ik wil de fondsen vanaf deze plaats daar hartelijk voor bedanken! Zonder deze bijdrage kan het Noodfonds financieel niet 'overleven' Ik wens u veel leesplezier.

Namens het dagelijks bestuur,

Willem van Beek  
Interim voorzitter.

## Voorbeelden uit de praktijk

We zijn er voor mensen die tussen ‘de wal en het schip belanden’. Van de hulpverlening die ‘bij ons aanklopt’ krijgen we dan helder wat er mis gaat en waarom het zo urgent en belangrijk is dat er met een wordt geholpen. Hieronder enkele praktijksituaties ter toelichting.

Er dreigt een afsluiting van gas/elektra bij een meneer die een TIA heeft gehad, waarna er achterstanden zijn ontstaan en waardoor er geen overzicht meer is in de financiële situatie. Sociaal Raadsliden zijn bij hem op bezoek geweest, nadat gemeente hem een brief had gestuurd. Meneer heeft zelf direct gereageerd en is bezig met de thuisadministratie(Op Orde) om orde te scheppen in zijn administratie. Door enkele maanden meteen te betalen wordt de afsluiting nog net voorkomen.

Er lopen momenteel veel zaken voor een vrouw met haar zoon op verschillende leefgebieden, w.o. financiële problemen. Het is noodzakelijk dat mevrouw haar weekgeld krijgt om voor hem een stabiele leefsituatie te bieden. Het is nodig dat ze 50 euro per week krijgt om van te leven totdat de voor hen aangestelde bewindvoerder de uitbetaling van het leefgeld over kan nemen.

De maatschappelijk werker van de SWT heeft een klant die er te laat achter kwam dat hij geen recht meer zou hebben op ZW en nu WW moet aanvragen. De brieven hierover zijn niet juist bij meneer bezorgd waardoor hij te laat de informatie heeft gekregen. De WW is nu met zijn hulp alsnog aangevraagd. maar hier gaat tijd overheen en er is geen geld meer voor zijn vaste lasten en leefgeld. Als het goed is komt het geld wel uiteindelijk maar voor nu heeft meneer geen geld om te eten.

SchuldDienstVerlening heeft een klant die werkt, maar nog wel een aanvulling van de bijstand nodig heeft. Hij heeft deze maand maar een gedeelte van zijn loon ontvangen. Dat wordt pas volgende maand extra aangevuld. De belastingdienst legt daarnaast beslag op de volledige toeslagen. Dit wordt stop gezet, maar meneer kan nu de huur niet betalen, omdat hij ook geld moet hebben voor de noodzakelijkste boodschappen. Er loopt een betalingsregeling voor de huurachterstand. Om huiszetting te voorkomen, is het belangrijk dat de huur van deze maand word betaald.

Op voorspraak van de gemeente vraagt een schooldirecteur om een bijdrage voor een jonge statushouder uit Syrië die via een speciaal traject bij hen zijn HAVO diploma heeft behaald en kan doorstromen naar het VWO. De gemeente moet zijn aanvullende bijstand dan stop zetten, omdat hij een dagstudie volgt en kan dan nog slecht eenmalig een bedrag uitkeren. De jongeman heeft inmiddels een bijverdienste gevonden door bijlessen in wiskunde te geven. Dan nog komt hij tekort om het jaar af te maken. Vandaar er een extra aanvulling vanuit het Noodfonds nodig is.

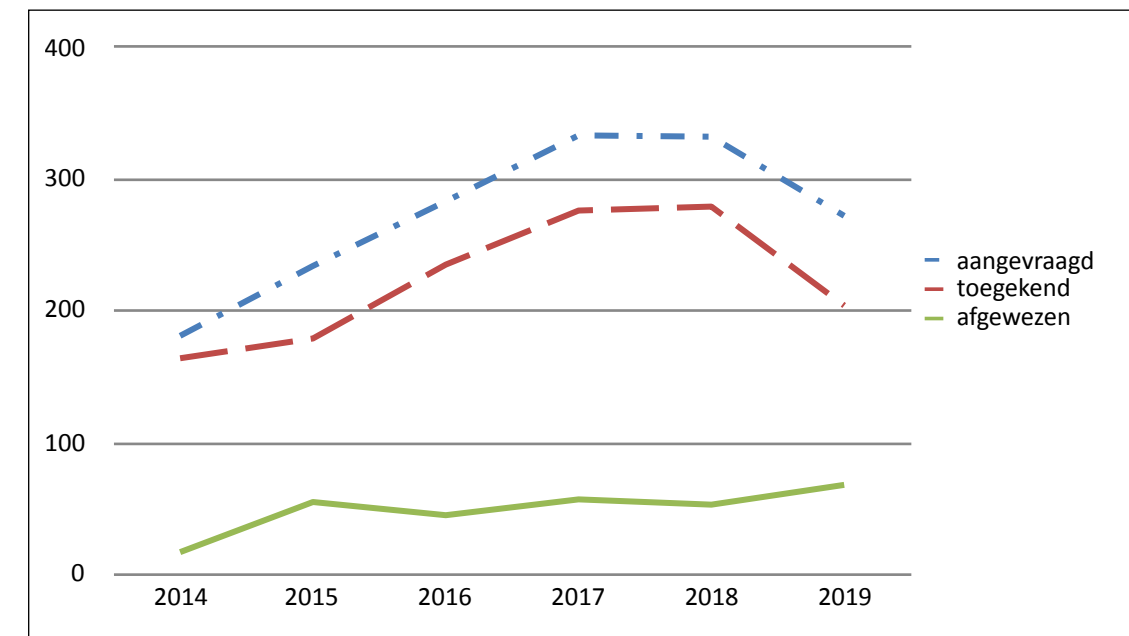
## Bestuursverslag

In dit verslag willen we als bestuur van het Noodfonds Zwolle e.o. zichtbaar maken waaruit onze noodhulp in 2019 heeft bestaan. Via enkele overzichten zullen we de gegevens van de aanvragen op verschillende manieren toelichten. We beginnen met een totaaloverzicht:

Aanvragen	Aantallen	
	2018	2019
totaal aantal aanvragen	332	272
waarvan verleend	279	204
aantal afgewezen/niet in bijgedragen	53	68
aanvragen uitgesplitst naar soort bijdrage <sup>(1)</sup>	364	276
waarvan verleend	302	205

<sup>(1)</sup> per aanvraag kunnen er meerdere bijdragen(soorten) worden verstrekt.

Er zijn in 2019 voor het eerst in jaren minder aanvragen.  
In onderstaande grafiek is de ontwikkeling in jaren zichtbaar.



We zien dat we terug zijn gegaan naar het niveau van 2016. Bij de afwijzingen is er een trendbreuk. Het afwijzingspercentage is van 16% in 2018 gestegen naar 25% in 2019 ! Dit alles vraagt om nadere uitleg. We willen dat doen aan de hand van de redenen waarvoor men aanvraagt ofwel de soorten bijdragen. Daarom volgt nu eerst een overzicht daarvan.

## Soort bijdragen

Jaar	2018			2019		
	gevraagd	verleend	ad	gevraagd	verleend	ad
Direct levensonderhoud	75	70	13.533	85	79	17.730
Vaste lasten	45	38	18.369	43	31	17.439
Schulden	14	10	3.168	10	9	3.879
Aansluitkosten nutsvoorzieningen	12	10	2.416	5	4	1.188
Schone start budgetbeheer	45	44	27.832	14	13	7.440
Studie/school	6	4	1.205	5	1	225
Vervoer	39	37	11.972	21	11	4.042
Medische kosten	40	25	5.962	27	17	3.295
Kleding	5	5	950	8	5	1.170
Computer	4	1	300	6	3	775
Woninginrichting	19	12	5.640	9	5	1.490
Duurzame gebruiksgoederen	10	9	2.242	7	5	1.407
Identiteitskaarten/leges	34	27	2.090	21	15	1.224
Overige	16	10	3.320	15	7	1.196
<b>Totaal</b>	<b>364</b>	<b>302</b>	<b>99.000</b>	<b>276</b>	<b>205</b>	<b>62.500</b>

**Eerste indruk:** een aantal soorten zijn flink gedaald. De gemiddelde bijdrage is gedaald van € 327,- in 2018 naar € 306,- in 2019. De belangrijkste reden voor de daling is de wijziging in "schone start budgetbeheer". In aantallen is dit van 15% naar 6% gegaan, maar in bedragen is dit van 28% naar 12% van de toekenningen gegaan.

Schone start Budgetbeheer	Deze aanvragen die betrekking hebben op het SchuldDienstVerleningsproces waren in 2018 fors toegenomen. Daarop zijn afspraken gemaakt om ervoor te zorgen dat wij niet meer bij zoveel klanten bijdragen dat wij een standaard-voorziening voor hen worden. Dit heeft in 2019 goed uitgewerkt. Er wordt nog steeds geholpen, maar alleen in de zeer schrijnende gevallen, waarbij de situatie escaleert. Wel is er hierdoor vaker voor levensonderhoud bijgedragen, zodat men ondanks de budgettekorten, tenminste wel het zgn. leefgeld kan uitkeren.
Vervoer	Ook bij vervoer geldt dat deze juist in 2018 waren toegenomen (verdubbeld). Er zijn toen veel fietsen toegekend, die m.n. door instanties als Kadera en het Leger des Heils werden aangevraagd. Het is de vraag of er nu minder behoefte is of dat men gebruik maakt van andere bronnen of dat er andere redenen zijn dat men er niet aan toe komt. Zie hierna bij "herkomst van aanvragen"
Medische kosten	Deze bijdragesoort is ook gedaald. Het betreffen o.a. mensen die geen aanspraak kunnen maken op verzekering, omdat zij geen (voldoende) aanvullend pakket hebben. (bijv. door schulden). De uitgaven betreffen bijv. tandartsbehandelingen, brillen en "eigen bijdragen".
Identiteitskaarten	Sinds 2017 hebben we veel bijdragen gehad voor identiteitskaarten door hiervoor goed samen te werken met onder andere Sociaal Raadslieden. De samenwerking zal geëvalueerd worden, waarbij we kunnen onderzoeken of deze soort van hulp kan worden voortgezet. Het is namelijk vaak een voorwaarde voor klanten om zich te melden of (uitkerings)aanvragen te doen bij instanties, waarbij men dan nog maar aan het begin van het proces.

## Korte weergave:

De daling in uitgaven komt vooral door "schone start budgetbeheer". Het gaat nl. om relatief 'dure' aanvragen, omdat men dan een aanvulling van een heel maandbudget vraagt. Het wordt deels 'gecompenseerd' door een lichte toename in aanvragen levensonderhoud. Naast de andere genoemde posten is er ook sprake van een daling over de hele linie. De vraag is dan of het klopt dat er hulpverleningsinstanties zijn die minder aanvragen, zoals uit de toelichting al naar voren kwam.

We zullen hieronder kijken naar de aanvragende hulpverleningsinstanties.

## Herkomst van de aanvragen

Instellingen	Aantallen 2018		Aantallen 2019	
	gevraagd	verleend	gevraagd	verleend
Stichting de Kern	24	21	29	23
Afd. SchuldDienstVerl.Gem. Zwolle	81	80	78	74
Op Orde (Humanitas TA +WIJZ)	4	3	3	2
MEE IJsseloevers	2	1		
Leger des Heils	23	19	9	7
RIBW	4	2	3	2
St. Voor Elkaar /SchuldHulpMaatje	3	3	2	2
Team Inkomen gem. Zwolle	6	5	6	5
Vluchtelingenwerk en Timon			4	0
Limor	13	10	21	20
Stichting Humanitas DMH	4	3	4	1
Frion			1	1
GGD	5	3	9	6
Zes op maat	2	2		
Tactus			2	2
Kadera	24	21	6	4
Diverse bewindvoerdersorganisaties	42	30	35	24
JP v/d Bent stichting			2	0
Sociale Wijk Teams(SWT's)	41	32	19	10
Creating Balance	21	18	16	11
Overige hulpverlenersorganisaties	33	26	23	10
<b>Totaal</b>	<b>332</b>	<b>279</b>	<b>272</b>	<b>204</b>

**Eerste indruk:** Er zijn enkele opvallende dalers, maar de verdeling blijft breed verdeeld over een aantal grote (hulpverlenings)instanties.. Het is goed om te bezien dat we in het sociale domein een rol kunnen blijven spelen t.a.v. materiële problematiek.

SchuldDienstVerlening	De aanvragen vanuit SDV waren in 2018 enorm toegenomen. In 2019 is dat dus nauwelijks gedaald. Conclusie is dan ook dat de afname in "schoone start budgetbeheer" is opgevangen door aanvragen "levensonderhoud". Dat is relevant, omdat het betekent dat men in die gevallen ons nog steeds weet te bereiken.
Leger des Heils	De daling in aanvragen is opvallend te noemen. Voorheen werd door het leger o.a. fietsen en woninginrichting aangevraagd. Het beeld stemt dus overeen met de daling in aanvragen daarvoor.
Kadera	Voor Kadera geldt hetzelfde als hiervoor. De indruk is dat een interne reorganisatie of personeelwisseling een rol speelt. Er zijn nl. onder onze aanvragers zgn. sleutelfiguren die het merendeel van de aanvragen doet of tenminste anderen daarop wijst.
SWT's	De aanvragen van de Sociale Wijk Teams waren in de afgelopen jaren enorm gestegen. Hierdoor valt het veel lagere peil van 2019 op.
Bewindvoerders	In 2018 hebben wij bij bewindvoerders er op geattendeerd dat wij alleen bijdragen bij een hulpverleningsaanpak en professionele begeleiding. Hierdoor is de stijging omgezet in een licht daling.

Sommige hulpverleningsinstanties kunnen meerdere bronnen of fondsen inzetten voor de aanpak van materiële problematiek. Het bureau dat de aanvragen afhandelt heeft in voorkomende gevallen als intermediair kunnen optreden naar andere, m.n. landelijk fondsen. De gedachte is dat we samen expertise opbouwen en meer geld kunnen genereren voor de doelgroep en de hulpverleningsprocessen. Wat we samen met de ene hulpverlener "voor elkaar krijgen" komt dan ook beschikbaar voor een andere. Het is efficiënt om dit enigszins te centraliseren. Daarbij leveren dan de gegevens een completer beeld op voor de bestrijding van de armoedeproblematiek.

In het begin van dit verslag werd al vermeld dat het aantal afwijzingen flink was toegenomen, terwijl er in het gehele jaar juist minder is aangevraagd. Hieronder gaan we daar verder op in.

### Redenen voor afwijzing

	2018	2019
Voorliggende voorziening	6	7
Buiten werkingsgebied	1	4
Voldoende eigen mogelijkheden of reserves	1	3
Niet conform richtlijnen bestuur	10	21
Intrekking aanvraag	13	22
Niet concreet en specifiek	2	1
Geen sprake van nood	6	9
Ander fonds	3	1
<b>Totaal</b>	<b>53</b>	<b>68</b>

**Eerste indruk:** Het aantal afwijzingen is flink gestegen. Het afwijzingspercentage is van 16 % in 2018 gestegen naar 25% in 2019. In 2018 waren er minder "ingetrokken aanvragen", terwijl we in 2019 weer op het oude niveau zaten. Daarnaast zijn er veel aanvragen die we volgens de richtlijnen van het bestuur niet konden honoreren.

Er zijn veel aanvragen ingetrokken, omdat men op een andere wijze tot een oplossing denkt te kunnen komen. Het komt ook voor dat men niet meer reageert, nadat we enkele vragen hebben gesteld. Ook hebben we enkele keren een brief ten behoeve van een ID-kaart of fiets uitgedaan, waarna we niets meer hebben vernomen en ook geen rekening meer ontvingen.

Soms sluiten aanvragen niet aan bij onze richtlijnen, zoals een tandartsbehandeling die moet voorzien in een algehele gebitssanering, omdat men geen aanvullende verzekering heeft. Ook vraagt men aan voor therapie en zorg (hulpmiddelen), waarbij we op het gebied van WMO of andere zorgvoorzieningen dreigen te komen. In schrijnende gevallen kunnen we een landelijk fonds benaderen. Het moet bij ons dus blijven gaan om incidentele hulp en maatwerk-oplossingen. We proberen echter altijd wel te adviseren en te verwijzen naar andere mogelijkheden.

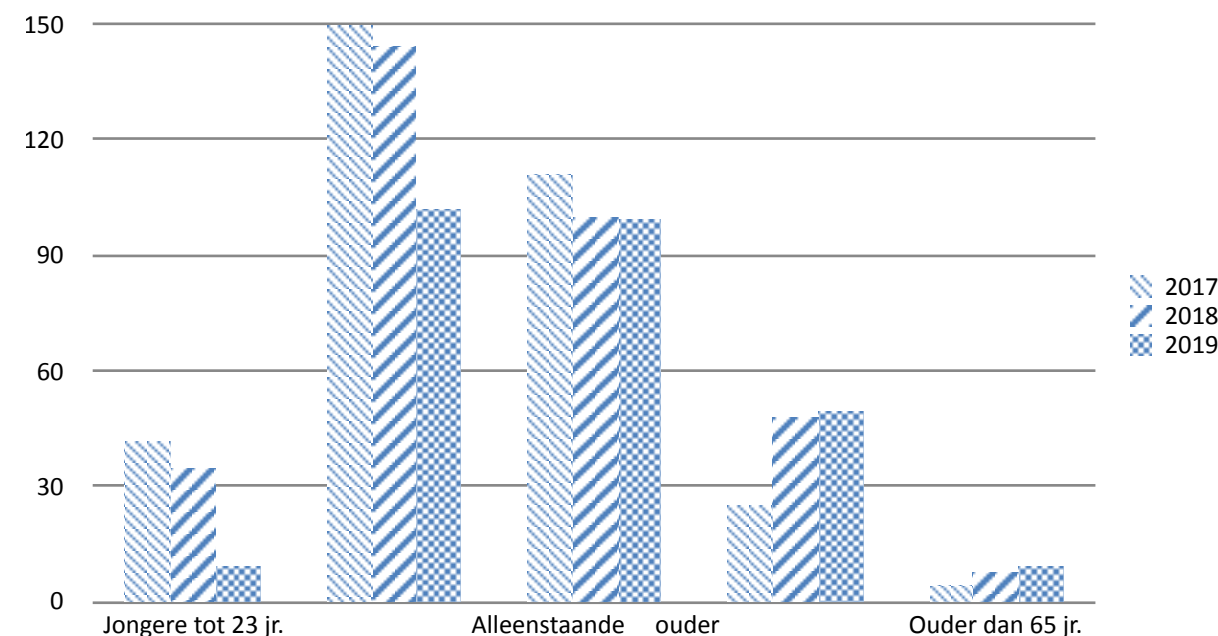
Voor meer inzicht in de uitkomsten van het afgelopen jaar kunnen we kijken naar de doelgroep waarvoor wordt aangevraagd door de hulpverleners.

### Gezinssamenstelling

	Aantallen	
	2018	2019
Jongere < 18	1	0
Jongere 18-23	34	9
Alleenstaande 23-65	144	102
Alleenstaande 65+	6	5
Alleenstaande ouder	100	99
(echt)paar + kind > 18	7	1
(echt)paar < 65	41	48
(echt)paar > 65	2	4
Onbekend		4
<b>Totaal</b>	<b>332</b>	<b>272</b>

**Eerste indruk:** Opvallend is de stijging in (echt)paren. De groep alleenstaanden is nu voor het eerst ook gedaald. Er moet wel een kanttekening worden geplaatst omtrent de betrouwbaarheid van deze cijfers, want deze zijn ontleend aan de digitale aanvraag, waarbij hulpverleners zelf het veld kunnen selecteren. Daarbij komt het voor dat men niet goed onderscheid maakt tussen alleenstaande en alleenstaande ouder.

De volgende grafiek laat de verhoudingen zien.





We zijn Stichting Noodfonds Zwolle en Omstreken en werken dus niet alleen voor de stad Zwolle. Hoe het met de aanvragen uit andere gemeente in ons werkgebied gesteld is staat in onderstaande tabel.

Aanvragen vanuit regiogemeenten	2018			2019		
	aantallen		bedrag	aantallen		bedrag
	gevraagd	toegekend	in €	gevraagd	toegekend	in €
Kampen	20	19	7.295	7	7	3.125
Dalfsen	1	1	165	0	0	0
Olst / Wijhe	0	0	0	0	0	0
Zwartewaterland	5	5	1.435	2	2	300
Staphorst	5	5	1.051	3	2	650
Oldebroek	1	0	0	2	0	0
Hatterm	4	4	2.402	3	2	828
buiten werkingsgebied*	1	0	0	5	0	0
Geheim	1	1	535	1	1	450
Zwolle	293	244	86.118	249	190	57.147
<b>Totaal</b>	<b>332</b>	<b>279</b>	<b>99.000</b>	<b>272</b>	<b>204</b>	<b>62.500</b>

**Eerste indruk:** De aanvragen vanuit Kampen zijn enorm afgenomen. We stemmen aanvragen af met het Kamper Kracht Fonds, maar hebben dit nog niet vergeleken met hun cijfers. Bij de andere gemeenten is de vraag al jaren gering, ofschoon vanuit de gemeente Oldebroek recent wel belangstelling is getoond om dit meer uit te dragen.

## Nabeschuiving aanvragen

De uitkomsten van 2019 hebben we hiervoor via verschillende gezichtspunten uiteengezet. In 2017 en 2018 hebben we topjaren gekend, zou men kunnen zeggen, maar de daling van aanvragen bij verschillende instanties vraagt wel om aandacht. Samen met de veranderende werkwijze bij aanvragen van SchuldDienstVerlening is er veel minder besteed dan in 2018. Niettemin is er nog sprake van een breed bereik. Bij onze afstemming met instanties moeten we uitnodigen om met problemen te komen, maar ook voorkomen dat we een "standaardvoorziening" worden of een "allesoplosser". Noodhulp is zeker geen doel, maar een noodzakelijk kwaad in een steeds complexer wordende samenleving, waarbij mensen die om uiteenlopende redenen 'onder druk' komen te staan, snel in 'een race naar de bodem' terecht komen. Tegelijk moeten we noodhulp zo organiseren dat mensen er niet afhankelijk van maken, ook instanties niet.

## Werkzaamheden Bestuur

Naast het Algemene Bestuur is er een Dagelijks Bestuur (DB). Zij streven ernaar dat er voldoende middelen zijn om aanvragen af te kunnen doen en dat dit werkwijze klopt met onze doelstelling.

Het Algemeen Bestuur (AB) vergadert twee keer per jaar. Daarbij worden de ontwikkelingen besproken met de aangesloten instellingen. Het dagelijks bestuur legt dan ook verantwoording af aan het AB via de behandeling van de begroting en het jaarverslag.

Wij doen dit werk dankzij de ondersteuning van lokale en landelijke fondsen en de gemeenten.

### Onze ondersteuners zijn:

#### Lokaal

- Gemeente Zwolle
- Gemeente Kampen
- Stichting Hervormd Weeshuis

#### Landelijk

- Fonds DBL
- Fonds Nalatenschap de Drevon
- Haersoltefonds
- Ridderschap Duitse Orde

#### Incidentele aanvragen

- Papefondsen
- Nationaal Fonds Kinderhulp

Daarnaast werken we samen met het Diaconaal Platform van de samenwerkende kerkgenootschappen. Wanneer dit aansluit bij beider doelstelling handelen we gezamenlijk aanvragen af. Evenzo is de werkwijze in Kampen met het Kamper Kracht Fonds.

Voor kindbenodigdheden werken we lokaal samen met Stichting Meedoen Zwolle. Dit jaar hebben we voor het eerst sinds jaren geen tekort. In de jaren hiervoor hebben we voortdurend kunnen steunen op een ruime algemene reserve, maar deze is nu echt minimaal. Er zal voor de toekomst door het bestuur binnen de Zwolse samenleving moeten worden gezocht naar passende financieringsmogelijkheden.

## Jaarrekening | 2019

## Stichting Noodfonds Zwolle en omgeving

## Balans per 31 december 2019 na verwerking positief saldo 2019

ACTIVA	2019	2018
Nog te ontvangen bijdragen	980	1.760
Terug te ontvangen Noodhulp	250	547
Te vorderen Woonlastenfonds	-	-
Liquide middelen	68.008	69.547
<b>Totaal</b>	<b>69.238</b>	<b>71.854</b>

PASSIVA	2019	2018
Algemene Reserve	61.731	60.703
Voorschotfondsen	2.000	3.000
Nog te betalen	5.507	4.865
Nog door te boeken bijdragen	-	3.286
<b>Totaal</b>	<b>69.238</b>	<b>71.854</b>

## Staat van baten en lasten 2018

BATEN	2019	2018
Totale baten	68.936	90.264
Bijdrage gemeente Zwolle (armoedebeleid)	17.000	15.000
Bijdrage gemeente Kampen	7.500	7.500
Bijdrage fonds DBL	5.000	7.500
Bijdrage Nieuw Haersoltefonds	4.000	4.000
Bijdrage Vincentiusvereniging Zwolle	-	-
Bijdrage Stichting De Drevon	4.000	4.000
Bijdrage Ridderschap Overijssel	10.000	10.000
Bijdrage Fonds Camp	-	5.000
Bijdrage overige fondsen	10.484	19.410
Bijdrage Voorschotfondsen	1.000	1.000
Giften	200	250
Rentebaten	16	48
Terugontvangen noodhulp	4.496	8.334
(Terugontvangen) noodhulp vorige jaren	-	2.189
Extra bijdrage Nationaal Fonds Kinderhulp	-	1.306
<b>Bijdragen fondsen voor derden</b>	<b>5.240</b>	<b>4.727</b>

LASTEN	2019	2018
Totale lasten	67.908	103.903
Noodhulp	62.500	99.000
Bankkosten	168	176
Doorbetaalde bijdragen aan derden	5.240	4.727
<b>Voordelig saldo</b>	<b>1.028</b>	<b>- 13.639</b>

**Resultaatbestemming 2019**

Toevoeging aan de Algemene Reserve	EUR 1.028	-
Per saldo	EUR 1.028	

**Waarderings- en resultaatbepalingsgrondslagen**

De waardering van de in de balans opgenomen activa en passiva is tegen nominale waarde. De van fondsen ontvangen bijdragen en overige giften die een bepaalde doelstelling ondersteunen en die in het verslagjaar (nog) niet zijn aangewend voor het verstrekken van noodhulp, zijn als bestemmingsfondsen te betitelen en zijn in de balans gepassiveerd onder de benaming voorschotfondsen. Van geldgevers ontvangen ongeoormerkte bijdragen die in het verslagjaar (nog) niet overeenkomstig de doelstelling van de Stichting zijn besteed, worden toegevoegd aan de algemene reserve.

De in de staat van baten en lasten opgenomen posten hebben betrekking op het boekjaar, tenzij anders aangegeven. Giften en bijdragen van fondsen worden verantwoord in het jaar van ontvangst, dan wel het jaar waarvoor toezegging is gedaan. Noodhulp wordt als last verantwoord in het jaar waarin de aanvraag is ingediend. Bepalend voor het jaar van verantwoorden is of ten tijde van het opstellen van de jaarstukken over de aanvraag een beslissing is genomen.

**Beleggingsbeleid**

De beschikbare liquiditeiten worden uitsluitend op spaarrekeningen geplaatst.

**Toelichting Balans****ACTIVA:****Nog te ontvangen bijdragen EUR 980**

Betreft nog te ontvangen bijdrage van Nationaal Fonds Kinderhulp, Papefondsen en AG&K.

**Terug te ontvangen noodhulp EUR 250**

Dit betreft terug te ontvangen noodhulp 2019 en zijn bijdragen die in 2019 zijn verstrekt, maar waarvoor al bekend is dat dit later terugbetaald kan worden, o.a. door bijzondere bijstand.

**Te vorderen Woonlastenfonds EUR 0**

Betreft mutaties via het woonlastenfonds. M.i.v. 2016 is aan het Noodfonds gevraagd om ten behoeve van een specifieke doelgroep (scheefwoners) een verhuiskostenbijdrage te verstrekken. De bijdragen worden bij de gemeente gedeclareerd. De regeling verloopt voor het Noodfonds kostenneutraal.

**Liquide middelen EUR 68.008**

Specificatie:	
Bestuurrekening NL33 ABNA 0426435052 d.d. 31-12-2019	16.049
Zakelijk Kwartaal Deposito NL64 ABNA 0501015078 d.d. 31-12-2019	873
Vermogens Spaarrekening NL25 ABNA 0407707212 d.d. 31-12-2019	51.086

**PASSIVA:****Algemene Reserve EUR 61.371**

Saldo per 1-1-2019	60.703
Bij: toevoeging saldo 2019	1.028
Stand per 31-12-2019	61.731

Door de financiële ontwikkelingen – als gevolg van de forse toename van de verstrekte noodhulp de afgelopen jaren – is het bestuur op zoek naar alternatieve bronnen van inkomsten (naast de reguliere ontvangsten zoals vermeldt in de jaarrekening).

**Voorschotfondsen EUR 2.000**

Saldo per 1-1-2019	3.000
Onttrekking 2019	1.000
Totaal	2.000

Het saldo per ultimo 2019 betreft nog te besteden bijdragen van fonds Vincentiusvereniging.

**Nog te betalen EUR 5.507**

Het betreft hier aanvragen voor Noodhulp van 2019 waarvoor een bijdrage is toegekend, maar waarvoor nog geen rekening is ontvangen (totaal EUR 507). Daarnaast is vanuit de totale bijdrage van Gemeente Kampen (EUR 10.000) een bedrag van EUR 2.500 bestemd voor de dekking van de bureaunkosten. Zowel in 2018 als 2019 zijn deze nog niet opgevraagd (totaal EUR 5.000)

**Nog door te boeken bijdragen EUR 0**

Het betreft hier vooruit ontvangen bedragen bestemd voor de sociale wijkteams. Dit volledige bedrag wordt doorgeboekt.

**Toelichting Staat van Baten en Lasten****Toelichting (algemeen)**

Alle uitvoerende werkzaamheden van de Stichting Noodfonds Zwolle en omgeving worden gedaan door "het Bureau". De daarmee samenhangende kosten, zoals salarissen, automatisering, huisvesting, drukwerk en overige kantoorkosten zijn volledig voor rekening van de Gemeente Zwolle (onderdeel van het armoedebeleid).

De noodhulp wordt bruto verantwoord: zowel de verstrekte noodhulp als de terug ontvangen (voorschot) bijdragen worden weergegeven. Hierdoor wordt een beter inzicht verkregen in de omvang van de activiteiten van de Stichting.

**BATEN****Bijdragen**

In het kader van het armoedebeleid heeft Gemeente Zwolle in 2019 EUR 17.000 beschikbaar gesteld. Gemeente Kampen heeft in 2019 een bijdrage van EUR 7.500 toegekend. Van fonds DBL is EUR 5.000 ontvangen en van Stichting De Drevon EUR 4.000. Deze fondsen steunen ons jaarlijks op grond van samenwerkingsafspraken. De bedragen zijn in het verslagjaar volledig besteed aan noodhulp.

Van het Nieuw Haersoltefonds is in 2019 een bijdrage ontvangen van EUR 4.000, de bijdragen van dit fonds kunnen als een gift worden beschouwd zonder verplichting tot specifieke aanwending. Daarnaast heeft Riderschap van Overijssel EUR 10.000 toegekend. Deze jaarlijkse bijdrage geldt in principe voor de komende 3 jaar.



De bijdragen van overige fondsen betreffen door-gedeclareerde kosten voor noodhulp. De specificatie hiervan luidt als volgt:

Bijdragen overige fondsen	2019	2018
Hervormd Weeshuis	4.966	6.000
Nationaal Fonds Kinderhulp	500	3.724
Papefondsen	3.459	7.786
Armoedefonds	1.359	1.500
Kamper Krachtfonds	-	400
Bisschop Bluyssefondsen	-	-
Diaconie	200	-
<b>Totaal</b>	<b>10.484</b>	<b>19.410</b>

#### Giften

In 2019 werd het Noodfonds verrast door een spontane gift (EUR 200).

#### Rentebaten

De rentebaten zijn gering als gevolg van de sterk dalende rentevergoeding.

#### Terugontvangen noodhulp

In 2019 is EUR 4.496 noodhulp terugontvangen. Dit is aanmerkelijk lager door een wijziging in de werkwijze t.a.v. bijdragen t.b.v. SchuldDienstVerlening. (Zie jaarverslag ) Daarnaast is er in 2019 een opgenomen bedrag voor een nog te ontvangen bijdrage van het NFK afgeboekt, omdat deze toch niet kon worden toegekend.

#### (Terugontvangen) noodhulp vorige jaren

Betreft niet verwachte, terugontvangen noodhulp van met name SchuldDienstVerlening die in 2018 relatief hoog was en daarom apart is verantwoord. Er zijn nu aanmerkelijk minder nagekomen ontvangsten en daarom is het niet meer noodzakelijk deze apart op te nemen.

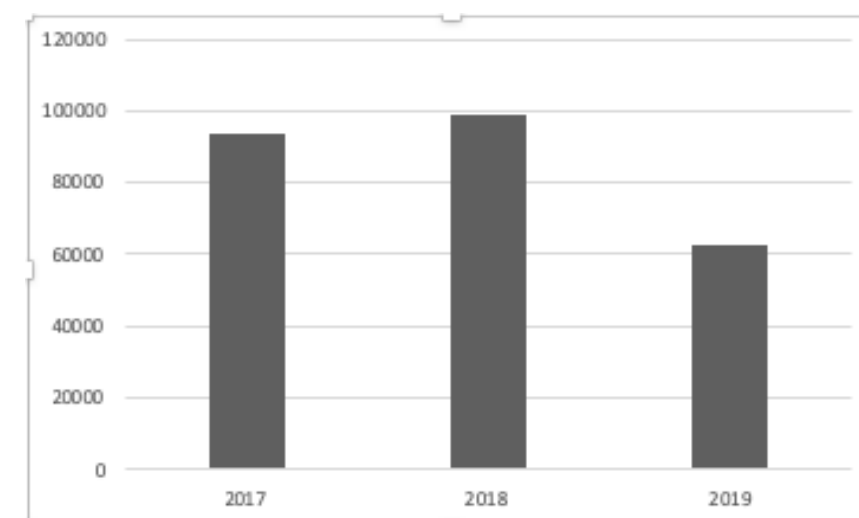
#### Bijdragen fondsen voor derden

Stichting Noodfonds Zwolle fungeert als intermediair voor het aanvragen van bijdragen bij het Nationaal Fonds Kinderhulp voor derden, w.o. Stichting Meedoen. Er is in 2019 EUR 5.240 ontvangen van Nationaal Fonds Kinderhulp. Onder de lasten is tot hetzelfde bedrag de doorbetaling aan deze derden verantwoord.

## LASTEN

### Noodhulp

Door een forse daling van het aantal toegekende aanvragen zijn de kosten van noodhulp gedaald van EUR 99.000 in 2018 naar EUR 62.500 in 2019.



ontwikkeling saldi verleende noodhulp

In het gelijktijdig met de jaarrekening 2019 uitgebrachte jaarverslag wordt de gegeven noodhulp naar diverse gezichtspunten nader gespecificeerd. Korthedshalve wordt daarom voor een nadere toelichting op de verstrekte noodhulp naar het jaarverslag verwezen.

### Doorbetalde bijdragen aan derden

Het betreft de doorbetaling van de ontvangen bijdragen van het Nationaal Fonds Kinderhulp aan Stichting Meedoen en aan de gemeente Zwolle (regeling A&GK), zie de toelichting onder de baten.

### NADELIG SALDO

Het positieve saldo over 2019 is EUR 1.028 tegen EUR 13.639 nadelig in 2018.

Het exploitatieresultaat is voornamelijk een gevolg van:

- lagere kosten van noodhulp V EUR 36.500
- minder terugontvangen noodhulp N EUR 6.027
- lagere bijdragen van fondsen N EUR 14.427

### Overige gegevens

Er hebben zich na balansdatum geen gebeurtenissen voorgedaan met belangrijke financiële gevolgen voor de Stichting.

## Bijlage

### Samenstelling Algemeen bestuur in 2019 (vertegenwoordigers van):

W. van Beek	Onafhankelijk voorzitter
P. Veld	Onafhankelijk penningmeester
E. Keulen	Gemeente Kampen
H. Duteweert	Gemeente Zwolle
A. Westerholt	St. Hervormd Weeshuis
R. Madarun	Integratieraad Zwolle
R. Bakker	Humanitas
F. Beeftink	WIJZ
W. van der Stouwe	Diaconie Protestantse Gemeente Zwolle
S. Wijnholds	Leger des Heils
S. van Ruth	MEE IJsseloevers
H. de Quartel	Dimence
I. Gerrits	Reclassering
K. Heidemans	Stichting de Kern, Sociaal Raadslieden
E. Zoer	Stichting Limor
J. Dresscher	Stichting Meedoen Zwolle
J. Legebeke	Stichting Travers
J. Noordman	Jeugdbescherming Overijssel
J. Raubun	Tactus verslavingszorg
H. Wolkotte	Stichting De Trans
W. van Ree	Protestantse Gemeente Zwolle
J. Wierbos	SWT Zwolle
D. v.d. Werfhorst	Creating Balance
H. Woertink	St. Goed Geregeld (Schuldhulpmaatje)
B. Minkjan	Slachtofferhulp
H. Lip	GGD IJsselland
M. Leeuw	Cura XL
M. Schram	Accare

### Samenstelling Dagelijks Bestuur

W. van Beek	voorzitter
P. Veld	penningmeester
H. Bol	secretaris
J. Hilberink	lid
H. de Quartel	lid
W. van Ree	lid
J.F. Dresscher	lid

### Samenstelling Bureau Noodfonds Zwolle e.o. & Meedoen Zwolle

Johan Groothedde  
 Angela Schuit  
 Diane Tjonk  
 Richard van Dijk

## Colofon

Dit is een uitgave van Stichting Noodfonds Zwolle e.o.

Tekst: Stichting Noodfonds Zwolle e.o.

Opmaak: Hans Dienaar bNO

Noodfonds Zwolle e.o.

[www.noodfondszwolle.nl](http://www.noodfondszwolle.nl)

Lübeckplein 2

8017 JZ Zwolle

- Kamer van Koophandel 05083077
- Het Noodfonds is een zogenaamde instelling voor Algemeen Nut (ANBI - art. 24, lid 4 van de successiewet) waardoor stortingen op IBAN: NLxx ABNA 0426 4350 52 in principe aftrekbaar zijn voor de belasting.